

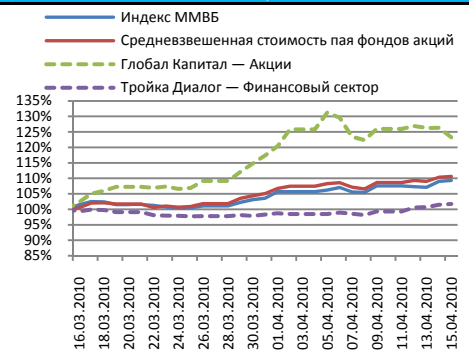
Евгений Хмельницкий
 Ведущий аналитик
E.Khmelnickey@azipi.ru
 +7 (495) 926-62-68

Мировые фондовые рынки на прошедшей неделе продемонстрировали бурный рост, поводом для которого стали сильные отчеты Intel и JPMorgan Chase. Американский индекс широкого рынка S&P500 за период с 8 по 15 апреля вырос на 2,1%. Российский ММВБ в то же время подскочил на 3,7%. Поддержку отечественному рынку оказали также высокие цены на нефть, доходившие почти до \$88 за баррель Brent.

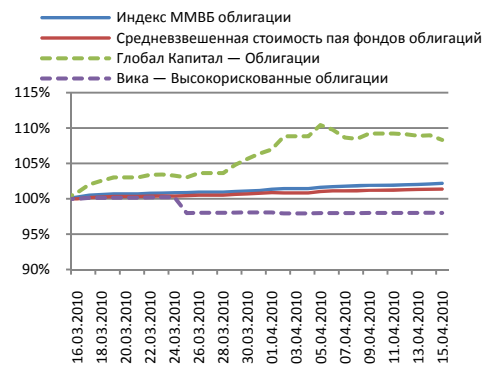
На фоне впечатляющего роста фондовых рынков хорошие результаты продемонстрировало большинство паевых и банковских фондов. Средняя доходность ПИФов акций составила 3%, индексных – 3,7%, смешанные фонды заработали 2,1%. Консервативные инструменты показали гораздо более скромный результат: фонды облигаций подросли на 0,2%, денежного рынка – на 0,1%. В минусе завершили неделю лишь ОФБУ иностранных рынков, что связано со значительными потерями фонда «Собинбанк – Глобальные возможности», пай которого стал дешевле на 6,3%.

Несмотря на низкую доходность, консервативные инструменты были наиболее популярны на неделе. Чистый приток в фонды облигаций составил 163,8 млн руб., фонды денежного рынка пополнились на 44,3 млн руб. Это смогло компенсировать отток из индексных ПИФов, а также фондов акций и смешанных инвестиций, который составил 61,6 млн руб., 25,9 млн руб. и 39,2 млн руб. соответственно. В итоге совокупный показатель привлечения на неделе оказался в плюсе – 56,9 млн руб.

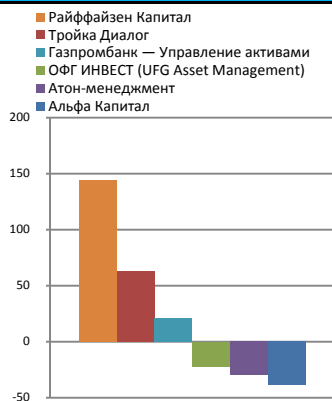
Динамика стоимости пая фондов акций



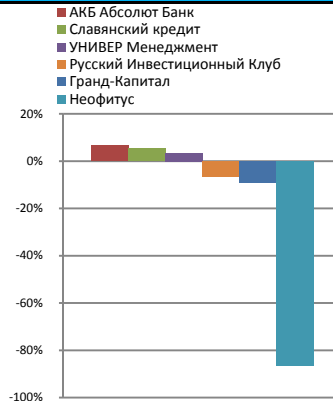
Динамика стоимости пая фондов облигаций



Привлечение средств, млн руб.



Относительное привлечение средств, %



Привлечение по группам, млн руб.

Акции	-25.94
Облигации	163.75
Смешанные	-39.15
Индексные	-61.63
Фонды Фондов	0.53
Денежные	44.30
ОФБУ Иностранные	-1.04
ОФБУ Товарные	0.00
ОФБУ Российские	-23.95

Таблица. Фонды с самой высокой доходностью за неделю в различных категориях.

ТОР	Тип фонда	Доходность неделя	Доходность 3 месяца
Региональные инвестиции — Эверест - фонд акций	ОА	7.02%	21.20%
Инвестстрой — Малахитовая шкатулка	ОС	6.48%	27.13%
Энерготрансбанк — Янтарь - энергоресурсы	ОФБУР	5.13%	-0.79%
Балтинвест — Фонд фондов	ОФ	4.70%	8.83%
Ренессанс — Индекс РТС	ОИ	4.63%	5.21%
Зенит — Валютный	ОФБУИ	2.46%	14.44%
Трансфингруп — Магистральный	ОО	2.04%	5.70%
Зенит — Вечные ценности	ОФБУТ	1.62%	5.42%
Олма — Мировой денежный рынок	ОД	0.19%	1.95%

Таблица. Фонды с самой низкой доходностью за неделю в различных категориях.

ВОТТОМ	Тип фонда	Доходность неделя	Доходность 3 месяца
УК Бинбанка — Индекс РТС - Нефть и Газ	ОИ	2.54%	-1.66%
Олма — США	ОФ	1.01%	2.17%
ОТП — МАКСИМА-Золото	ОФБУТ	0.68%	2.39%
Агро Стандарт — Фонд смешанных инвестиций	ОС	-0.01%	1.76%
Агана — Депозит	ОД	-0.04%	-0.28%
Петрокоммерц — Облигации	ОФБУР	-0.89%	-1.08%
Райбах — Фонд акций	ОА	-1.16%	8.02%
Ермак — Фонд облигаций	ОО	-1.94%	-0.42%
Собинбанк — Глобальные возможности	ОФБУИ	-6.28%	2.13%

Итоги торгов паями на ММВБ по неделям



Используются следующие обозначения для типов фондов:

- ОА – открытые фонды акций;
- ОО – открытые фонды облигаций;
- ОС – открытые смешанные фонды;
- ОИ – открытые индексные фонды;
- ОФ – открытые фонды фондов;
- ОД – открытые фонды денежного рынка;
- ОФБУИ – общие фонды банковского управления, инвестирующие в иностранные активы;
- ОФБУР – общие фонды банковского управления, инвестирующие в российские активы;
- ОФБУТ – общие фонды банковского управления, инвестирующие в товарный рынок;

*Данные по привлечению носят оценочный характер

**Новые фонды
и изменения в правилах**

Период с 12 по 19 апреля отметился относительно низкой активностью в области изменений в правила паевых фондов. При этом всего 8 из 22 изменений пришлось на открытые и интервальные фонды. ИПИФ «Газпромбанк – Акции второго эшелона» изменил сроки приема заявок на приобретение инвестиционных паев. В ОПИФе «Гранд – Первый» произошла смена наименования аудитора. Линейка открытых фондов под управлением УК «ИнтраС» зарегистрировала изменение места нахождения управляющей компании, специализированного депозитария и лица, осуществляющего ведение реестра владельцев инвестиционных паев, а также приведение правил в соответствие с законодательством. В соответствии с Типовыми правилами были приобщены также правила ИПИФов «Витус – Фонд акций» и «Витус – Фонд накопительный».

На прошедшей неделе не было зарегистрировано ни одного открытого или интервального фонда.

Российские СМИ

Как стало известно РБК daily, группа «Метрополь» намерена запустить инвестиционный фонд совместно с японской компанией SBI Securities. Активы инвестфонда составят 100 млн долл., а в перспективе, как заявил глава инвестиционно-промышленной группы «Метрополь» Михаил Слипенчук, планируется увеличить их до полумиллиарда долларов. Как рассказал РБК daily Михаил Слипенчук, сейчас ведутся активные переговоры с японской компанией SBI Securities о создании иностранного фонда для японских инвесторов. Предполагается, что на начальной стадии объем фонда составит 100 млн долл., а в дальнейшем планируется довести его до полумиллиарда долл. «Фонд будет инвестировать в российскую недвижимость и акции, предпочтительно в «голубые фишки», — сообщил г-н Слипенчук. По его словам, стратегия фонда может быть интересной для японских инвесторов в плане доходности, которая на российском рынке выше, чем на японском. «Нам это тоже очень интересно, потому что японские инвесторы обычно вкладываются не на год-два, а на гораздо более длительные сроки», — добавил Михаил Слипенчук. Рассказывать о фонде более подробно г-н Слипенчук не стал, ссылаясь на уточнение нюансов проекта с японской стороны. Отметим, что создание фонда — это не первый проект между партнерами SBI Holdings и группой «Метрополь». Недавно были достигнуты финальные договоренности по продаже 50% акций Обибанка (входит в группу «Метрополь») японской SBI Holdings.

Один из основателей крупнейшей российской инвестгруппы «Тройка Диалог» Павел Теплухин окончательно расстался с бизнесом. По информации РБК daily, в конце марта он продал принадлежавшую ему долю в компании. По экспертным оценкам, г-ну Теплухину принадлежало около 5% «Тройки». Источники на рынке рассказывают, что часть полученных от продажи бумаг средств экс-президент группы УК «Тройка Диалог» уже успел потратить, купив небольшой отель в Европе. О том, что Павел Теплухин продал свою долю в «Тройке Диалог», РБК daily рассказали несколько топ-менеджеров УК. Источник, близкий к «Тройке Диалог», также подтвердил эту информацию, сообщив, что сделка состоялась в конце марта: «Таковы условия партнерства, владеть компанией могут только ее менеджеры». В январе этого года Павел Теплухин объявил о своем уходе с поста президента группы УК «Тройка Диалог». На его место был назначен Антон Рахманов из УК «Ренессанс Управление инвестициями» (см. РБК daily от 09.04.10). По оценкам экспертов, у Павла Теплухина было 5% в «Тройке», около 33% принадлежит африканскому Standard Bank, а остальное, согласно февральской отчетности банка «Тройка Диалог», принадлежит менеджерам компании, в том числе главе инвестгруппы Рубену Варданяну (39,2%). Вчера г-н Варданян отказался от комментариев, не пожелав сообщить, изменилась ли его доля в компании после продажи бумаг Павлом Теплухиным. Сам г-н Теплухин подтвердил РБК daily, что вышел из бизнеса «Тройки Диалог», но обсуждать детали сделки не стал. По материалам РБК daily.

В таблице представлена доходность фондов за различные отчетные периоды. При расчете учитывались только открытые ПИФы и ОФБУ. Вместе с этим приведены ранги – места, которые бы заняли фонды, если бы рейтинг составлялся за указанный период.

Название	Тип	1 нед.	1 мес.	3 мес.	12 мес.	36мес.					
Региональные инвестиции — Эверест - фонд акций	ОА	7.02%	1	22.07%	3	21.20%	33	124.66%	54	-	106-175
Арсатера — Фонд акций	ОА	6.04%	2	13.43%	27	21.60%	30	179.44%	12	61.58%	3
Норд-капитал — Акции	ОА	5.87%	3	15.33%	14	15.68%	55	107.07%	68	-	106-175
КИТ Фортис — Премиум. Фонд акций	ОА	5.10%	4	10.31%	68	15.92%	53	140.46%	40	-40.90%	104
ОФГ Инвест — Фонд 2025	ОА	5.06%	5	12.19%	45	22.28%	24	125.40%	53	-	106-175
Тройка Диалог — Нефтегазовый сектор	ОА	5.00%	6	13.16%	33	9.57%	93	85.89%	92	-	106-175
ОФГ Инвест — Петр Столыпин	ОА	4.92%	7	11.79%	50	15.33%	58	76.48%	109	17.51%	17
КИТ Фортис — Фонд акций	ОА	4.88%	8	9.86%	73	10.08%	85	87.30%	91	-3.72%	42
ВТБ — Фонд финансового сектора	ОА	4.76%	9	2.75%	170	5.28%	137	133.79%	46	-	106-175
Уралсиб — Фонд первый	ОА	4.62%	10	12.47%	40	10.67%	79	70.93%	124	36.10%	9
Финам — Металлургия	ОА	4.59%	11	8.63%	101	12.40%	71	140.48%	39	-	106-175
КИТ Фортис — Российская металлургия и машиностроение	ОА	4.54%	12	12.68%	38	16.31%	52	143.67%	34	32.71%	11
Капитал — Базовый	ОА	4.43%	13	10.69%	64	9.67%	91	115.05%	61	4.24%	29
УК Бинбанка — Фонд акций	ОА	4.38%	14	9.33%	88	8.45%	108	54.26%	156	-3.32%	41
Тройка Диалог — Телекоммуникации	ОА	4.36%	15	8.67%	97	19.09%	38	217.48%	2	24.97%	13
КИТ Фортис — Российская нефть	ОА	4.36%	16	12.36%	42	9.05%	97	63.62%	141	6.77%	27
Райффайзен — Акции	ОА	4.30%	17	9.58%	80	4.75%	143	70.31%	127	-20.75%	74
ВТБ — Фонд металлургии	ОА	4.25%	18	12.70%	37	17.80%	44	159.01%	23	-	106-175
КИТ Фортис — Российский потребительский сектор	ОА	4.22%	19	8.67%	98	21.03%	34	128.96%	48	-	106-175
Церих — Фонд акций	ОА	4.18%	20	10.36%	66	10.83%	78	133.39%	47	-17.84%	66
Ренессанс — Акции	ОА	4.17%	21	9.51%	84	9.88%	88	101.45%	73	1.45%	34
Альфа-Капитал — Металлургия	ОА	4.14%	22	12.31%	43	13.98%	67	142.71%	37	3.49%	31
Либра — Фонд акций	ОА	4.11%	23	8.52%	105	4.21%	151	49.05%	161	-29.32%	90
Пионер — Фонд акций	ОА	4.08%	24	8.57%	103	5.18%	138	72.10%	120	-	106-175
ТрейдИнвестКомп — Атлант-Фонд акций	ОА	4.07%	25	8.07%	115	3.92%	153	-	174-175	-	106-175
Тройка Диалог — Добрыня Никитич	ОА	4.05%	26	7.69%	125	5.73%	133	80.04%	103	-18.69%	71
Балтинвест — Фонд Финансового сектора	ОА	4.04%	27	7.44%	128	8.45%	107	126.79%	51	-	106-175
Тройка Диалог — Металлургия	ОА	4.03%	28	13.38%	29	17.81%	43	149.55%	29	3.71%	30
Альфа-Капитал — Акции	ОА	4.01%	29	8.87%	95	4.42%	148	50.36%	158	-18.24%	68
Агора — Рынок акций	ОА	4.00%	30	7.95%	118	3.07%	160	67.87%	132	-19.79%	72
Альфа-Капитал — Финансы	ОА	3.96%	31	5.35%	161	5.56%	135	111.65%	66	-	106-175
БКС — Фонд Банковских Акции	ОА	3.96%	32	2.35%	172	3.90%	154	73.61%	115	-	106-175
Атон — Фонд акций	ОА	3.94%	33	9.77%	75	7.89%	114	89.16%	88	8.26%	25
Риком — Электроэнергетика	ОА	3.92%	34	15.45%	13	26.87%	15	134.93%	45	-	106-175
Балтинвест — Фонд телекоммуникаций	ОА	3.89%	35	6.21%	150	8.84%	99	94.17%	83	-	106-175
УК Банка Москвы — Манежная площадь - российские акции	ОА	3.89%	36	9.83%	74	8.78%	100	96.69%	79	-8.97%	47
Русь-капитал — Металлургия	ОА	3.89%	37	12.96%	36	17.08%	47	145.66%	32	-	106-175
Русь-капитал — Телекоммуникации	ОА	3.87%	38	9.08%	92	21.21%	32	216.78%	3	-	106-175
Открытие — Акции	ОА	3.86%	39	8.46%	107	4.91%	142	70.51%	126	8.86%	24
Русь-капитал — Акции	ОА	3.85%	40	9.04%	93	7.57%	117	82.47%	97	-20.75%	73
АльянсРосно — Акции несырьевых компаний	ОА	3.81%	41	8.66%	99	14.74%	60	147.02%	31	-	106-175
АльянсРосно — Акции	ОА	3.79%	42	9.27%	89	10.86%	77	118.99%	57	10.27%	21
БФА — Стоик	ОА	3.77%	43	7.27%	135	4.44%	147	37.38%	171	-28.63%	87
Интраст — Фонд перспективных инвестиций	ОА	3.76%	44	8.55%	104	10.18%	83	88.13%	89	-2.39%	39
Райффайзен — Потребительский сектор	ОА	3.75%	45	7.71%	124	14.02%	66	135.39%	44	-	106-175
Агана — Фонд региональных акций	ОА	3.75%	46	7.86%	121	10.32%	82	83.09%	96	-24.68%	80
Финам — Нефтегаз	ОА	3.75%	47	11.92%	48	8.48%	105	91.00%	86	-	106-175
Тройка Диалог — Федеральный	ОА	3.74%	48	7.45%	127	8.66%	103	140.27%	41	-28.83%	88
РФЦ — Фонд акций	ОА	3.72%	49	8.10%	111	3.89%	155	72.85%	118	-18.12%	67

БКС — Фонд Перспективных Акций	ОА	3.71%	50	10.26%	69	16.88%	51	89.44%	87	2.58%	33
Риком — Акции	ОА	3.71%	51	8.75%	96	6.30%	126	84.86%	94	-11.81%	56
КИТ Фортис — Российские телекоммуникации	ОА	3.71%	52	8.07%	114	17.74%	45	193.53%	9	-2.14%	38
Парма — Петр Багратион	ОА	3.70%	53	8.96%	94	4.74%	144	72.31%	119	-12.36%	58
УК Банка Москвы — Красная площадь - акции компаний с государственным участием	ОА	3.67%	54	9.09%	91	8.55%	104	97.01%	78	-24.29%	79
Универ — Фонд акций	ОА	3.63%	55	13.31%	31	23.02%	23	179.24%	13	78.59%	2
Лидер — Газовая промышленность - Акции	ОА	3.62%	56	9.71%	76	6.51%	125	63.19%	142	-32.16%	96
ВТБ — Фонд телекоммуникаций	ОА	3.61%	57	6.91%	141	14.84%	59	164.16%	20	-	106-175
Тройка Диалог — Финансовый сектор	ОА	3.59%	58	1.70%	173	7.61%	116	138.45%	42	-	106-175
УК Банка Москвы — Триумфальная площадь - Российская нефть	ОА	3.55%	59	9.99%	72	5.16%	139	77.04%	106	10.01%	22
УК Банка Москвы — Трубная площадь - Российская металлургия	ОА	3.54%	60	12.23%	44	22.01%	25	197.48%	7	61.17%	4
Финам — Народный	ОА	3.53%	61	6.49%	145	6.24%	127	45.38%	165	-	106-175
Уралсиб — Нефть и газ	ОА	3.53%	62	12.60%	39	2.86%	161	76.89%	107	-	106-175
Альфа-Капитал — Телекоммуникации	ОА	3.53%	63	6.89%	142	13.40%	69	149.39%	30	-10.52%	51
УК Банка Москвы — Охотный ряд - Российский потребительский сектор	ОА	3.52%	64	13.50%	26	20.77%	35	120.37%	56	-	106-175
ВТБ — Фонд акций	ОА	3.51%	65	9.46%	85	7.76%	115	73.57%	116	-	106-175
БКС — Фонд Голубых Фишек	ОА	3.50%	66	9.67%	77	8.43%	109	71.58%	122	17.95%	16
Райффайзен — Сырьевой сектор	ОА	3.48%	67	12.38%	41	10.65%	80	94.61%	81	-	106-175
Газпромбанк — Фонд развивающихся отраслей	ОА	3.48%	68	14.24%	21	25.34%	18	213.72%	4	-	106-175
Уралсиб — Металлы России	ОА	3.47%	69	13.38%	30	19.65%	37	142.24%	38	-	106-175
АльянсРосно — Акции сырьевых компаний	ОА	3.46%	70	7.97%	117	5.61%	134	67.23%	134	-	106-175
Ермак — Фонд краткосрочных инвестиций	ОА	3.45%	71	11.20%	54	15.36%	57	118.60%	58	-1.77%	37
БКС — Фонд Потребительского Сектора	ОА	3.45%	72	11.14%	57	21.80%	27	100.50%	76	-	106-175
Интерфин — Акции	ОА	3.43%	73	11.95%	47	21.81%	26	120.84%	55	7.98%	26
БФА — Стоик - Потребительский сектор	ОА	3.42%	74	7.07%	138	13.11%	70	78.14%	105	-	106-175
Ингосстрах — Акции	ОА	3.41%	75	7.24%	136	9.51%	94	79.62%	104	-27.13%	85
Райффайзен — Телекоммуникации	ОА	3.38%	76	7.32%	132	14.60%	61	167.90%	16	-	106-175
Интраст — Фонд Акции	ОА	3.37%	77	11.06%	60	11.38%	75	72.03%	121	9.89%	23
Интерфин — Телеком капитал	ОА	3.36%	78	5.62%	157	16.94%	50	156.22%	26	52.91%	5
Мономах — Перспектива	ОА	3.35%	79	7.31%	133	7.37%	118	65.52%	139	-38.56%	103
АК Барс — Акции	ОА	3.34%	80	7.33%	130	0.56%	172	44.13%	167	-18.59%	70
Тройка Диалог — Потребительский сектор	ОА	3.33%	81	13.41%	28	27.07%	14	181.20%	11	-2.80%	40
Ермак — Проекция рынка	ОА	3.27%	82	10.95%	62	10.45%	81	114.64%	62	-	106-175
Русь-капитал — Электроэнергетика	ОА	3.26%	83	16.39%	10	26.71%	16	162.98%	21	-	106-175
Регион — Фонд акций	ОА	3.23%	84	8.08%	113	4.53%	146	80.15%	102	50.51%	6
Инфина — Фонд акций	ОА	3.23%	85	11.15%	56	9.61%	92	68.49%	131	-	106-175
Метрополь — Золотое Руно*	ОА	3.22%	86	8.42%	108	6.09%	128	37.80%	170	-35.59%	100
Тройка Диалог — Жизнь	ОА	3.21%	87	7.33%	131	3.89%	156	74.23%	113	-	106-175
Инвесткапитал — Нефтегазэнерго	ОА	3.21%	88	14.94%	15	14.19%	65	71.46%	123	-30.70%	93
УК Банка Москвы — Звездный бульвар - звезды российского фондового рынка	ОА	3.20%	89	6.17%	151	2.24%	164	74.41%	112	-9.85%	49
Меркури Кэпитал Траст — Акции*	ОА	3.18%	90	11.26%	53	11.96%	72	65.78%	137	0.90%	36
Максвелл — Телеком	ОА	3.11%	91	8.47%	106	18.66%	40	159.65%	22	-35.52%	99
Паллада — Акции	ОА	3.09%	92	5.56%	159	2.14%	165	47.63%	163	-13.66%	61
Альфа-Капитал — Нефтегаз	ОА	3.07%	93	8.65%	100	2.55%	163	52.78%	157	-6.27%	45
БФА — Стоик - Металлургия и Машиностроение	ОА	3.05%	94	11.19%	55	19.78%	36	155.46%	27	-	106-175
Русь-капитал — Нефтегаз	ОА	3.04%	95	8.20%	110	1.87%	167	62.05%	143	-	106-175
БКС — Фонд Металлургии	ОА	3.04%	96	13.03%	35	18.90%	39	85.29%	93	-	106-175
Капиталь — Акции	ОА	3.01%	97	11.07%	59	7.33%	119	69.28%	129	-5.31%	44
БФА — Стоик - Электроэнергетика	ОА	3.00%	98	14.93%	16	24.43%	21	127.41%	49	-	106-175
Газпромбанк — Акции	ОА	2.95%	99	7.04%	139	2.86%	162	59.48%	147	-11.53%	54
Максимум — Возможностей	ОА	2.94%	100	8.03%	116	7.15%	120	392.11%	1	97.61%	1

Альфа-Капитал — Предприятия с государственным участием	ОА	2.93%	101	7.89%	120	8.47%	106	67.84%	133	-	106-175
ВТБ — Долгосрочные взаимные инвестиции	ОА	2.91%	102	13.09%	34	9.82%	89	81.19%	99	-8.68%	46
ВТБ — Фонд потребительского сектора	ОА	2.90%	103	9.57%	81	21.75%	28	144.08%	33	-	106-175
Максвелл — Нефтегаз	ОА	2.85%	104	11.89%	49	6.80%	123	59.39%	148	-9.65%	48
Доходь — Нефть и газ	ОА	2.85%	105	11.43%	52	5.31%	136	65.01%	140	-	106-175
ВТБ — Фонд перспективных инвестиций	ОА	2.84%	106	14.88%	17	24.44%	20	167.61%	17	-	106-175
Паллада — Алемар-Фонд акций	ОА	2.82%	107	13.60%	25	18.20%	42	59.21%	149	-26.61%	83
Амк-Ресо — Лидер	ОА	2.80%	108	7.85%	122	4.70%	145	49.11%	160	-13.04%	59
Промсвязь — Акции	ОА	2.79%	109	11.11%	58	11.36%	76	100.80%	75	31.33%	12
Олма — Мировые нефть и газ	ОА	2.79%	110	9.41%	86	9.76%	90	50.14%	159	-18.31%	69
Инвесткапитал — Фонд акций	ОА	2.79%	111	8.60%	102	5.99%	129	54.49%	155	-30.89%	95
Доходь — Фонд акций	ОА	2.77%	112	9.59%	79	4.93%	140	70.70%	125	1.07%	35
БФА — Стоик - Нефть и Газ	ОА	2.77%	113	7.31%	134	0.69%	170	47.75%	162	-	106-175
Достояние — Акции	ОА	2.77%	114	8.09%	112	8.92%	98	61.44%	144	-26.02%	82
РН-Траст — 30	ОА	2.76%	115	11.74%	51	10.08%	84	76.68%	108	39.70%	7
Невский — Фонд акций	ОА	2.73%	116	7.64%	126	6.87%	122	93.61%	84	-	106-175
Балтинвест — Фонд металлургии и машиностроения	ОА	2.73%	117	11.02%	61	14.22%	64	92.85%	85	-	106-175
Максвелл — Фонд госпредприятий	ОА	2.70%	118	9.62%	78	9.38%	95	56.34%	153	-36.55%	102
ВТБ — Фонд предприятий с государственным участием	ОА	2.70%	119	9.54%	83	9.22%	96	102.57%	72	-	106-175
Астерком — Фонд акций	ОА	2.69%	120	13.90%	24	18.40%	41	88.10%	90	14.70%	19
УК Банка Москвы — Останкино - Российская связь	ОА	2.66%	121	9.26%	90	21.23%	31	199.82%	5	-20.84%	75
Русс-инвест — Паевой фонд акций	ОА	2.66%	122	3.87%	167	3.38%	159	73.13%	117	-10.38%	50
БФА — Стоик - Телекоммуникации	ОА	2.65%	123	6.32%	148	9.89%	87	100.16%	77	-	106-175
Трансфингруп — Скорый	ОА	2.62%	124	6.56%	144	0.78%	168	59.15%	150	-29.95%	91
Северо-западный — Фонд акций	ОА	2.59%	125	6.31%	149	3.98%	152	66.31%	136	-21.93%	77
Олма — Мировые телекоммуникации и высокие технологии	ОА	2.54%	126	5.19%	162	15.86%	54	191.65%	10	-4.92%	43
ВТБ — Фонд электроэнергетики	ОА	2.52%	127	13.95%	23	26.65%	17	173.47%	14	-	106-175
ВТБ — Фонд нефтегазового сектора	ОА	2.51%	128	14.23%	22	4.92%	141	43.80%	168	-	106-175
Балтинвест — Фонд акций	ОА	2.49%	129	10.06%	71	16.97%	49	113.92%	63	19.14%	15
МДМ — Мир акций	ОА	2.48%	130	5.51%	160	4.22%	150	39.10%	169	-35.67%	101
КИТ Фортис — Российская электроэнергетика	ОА	2.47%	131	14.35%	19	28.11%	12	126.83%	50	-48.04%	105
Тройка Диалог — Электроэнергетика	ОА	2.47%	132	14.74%	18	30.41%	9	171.54%	15	11.27%	20
БКС — Фонд Нефти и Нефтехимии	ОА	2.46%	133	9.57%	82	11.40%	74	67.20%	135	-	106-175
Альфа-Капитал — Потребительский сектор	ОА	2.44%	134	5.65%	156	8.77%	101	94.38%	82	-	106-175
БКС — Фонд «Халяль»	ОА	2.42%	135	10.46%	65	14.33%	62	74.92%	110	-	106-175
Райффайзен — Электроэнергетика	ОА	2.41%	136	15.87%	12	29.05%	10	158.95%	24	-	106-175
Агана — Экстрим	ОА	2.38%	137	5.81%	155	0.71%	169	55.91%	154	-13.24%	60
Капиталь — Перспективные вложения	ОА	2.32%	138	13.29%	32	21.68%	29	138.16%	43	35.12%	10
Балтинвест — Фонд потребительского сектора	ОА	2.32%	139	6.00%	153	6.77%	124	101.12%	74	-	106-175
Максвелл — Фонд акций	ОА	2.28%	140	7.13%	137	5.93%	132	58.69%	151	-30.63%	92
Газпромбанк — Электроэнергетика	ОА	2.19%	141	20.30%	6	36.67%	5	165.05%	18	-	106-175
Солид — Инвест	ОА	2.13%	142	6.45%	146	17.07%	48	112.41%	65	-33.66%	98
Алемар — Российская энергетика	ОА	2.09%	143	11.97%	46	17.47%	46	83.36%	95	-	106-175
Максвелл — Энерго	ОА	2.00%	144	10.35%	67	13.75%	68	104.44%	70	-10.67%	52
НРК — Фонд акций	ОА	2.00%	145	3.83%	168	-0.82%	173	30.98%	172	-16.13%	62
Тольятти — Инвест Акции	ОА	1.98%	146	7.42%	129	3.38%	158	68.85%	130	-22.58%	78
Велес — Капитал - Избранные акции	ОА	1.98%	147	16.12%	11	25.26%	19	112.98%	64	-10.73%	53
Адекта — Стремительный	ОА	1.98%	148	4.86%	164	6.94%	121	103.62%	71	-26.68%	84
Глобэкс — Фонд акций	ОА	1.83%	149	9.41%	87	8.24%	112	60.76%	145	16.76%	18
Интерфин — Открытая энергия	ОА	1.83%	150	19.92%	8	32.67%	7	111.25%	67	-	106-175
Интерфин — Фонд акций перспективных отраслей	ОА	1.83%	151	10.14%	70	14.29%	63	96.53%	80	-	106-175
Доходь — Финансы и банки	ОА	1.81%	152	6.82%	143	4.37%	149	57.06%	152	-	106-175

Капитал плюс — Акции плюс	ОА	1.72%	153	8.32%	109	10.04%	86	27.55%	173	-	106-175
УК Банка Москвы — Площадь Победы	ОА	1.69%	154	20.06%	7	28.55%	11	115.19%	60	-	106-175
Адекта — Оптимальный	ОА	1.58%	155	3.50%	169	2.13%	166	45.24%	166	-28.92%	89
Сибиряк — Фонд акций	ОА	1.57%	156	5.91%	154	3.84%	157	45.92%	164	3.27%	32
УК Банка Москвы — Замоскворечье - Российская энергетика	ОА	1.54%	157	20.88%	4	41.74%	1	199.69%	6	21.26%	14
Адекта — Фонд телекоммуникаций	ОА	1.44%	158	2.52%	171	8.68%	102	142.91%	36	-11.54%	55
Адекта — Фонд топливно-энергетического комплекса	ОА	1.40%	159	7.94%	119	8.35%	110	65.60%	138	-24.71%	81
Тринфиго — Фонд роста	ОА	1.30%	160	6.01%	152	8.35%	111	82.34%	98	-30.84%	94
ОФГ Инвест — Инфраструктура	ОА	1.29%	161	16.53%	9	28.07%	13	142.93%	35	-	106-175
Балтинвест — Фонд электроэнергетики	ОА	1.16%	162	14.33%	20	31.79%	8	156.35%	25	-	106-175
Альфа-Капитал — Электроэнергетика	ОА	1.15%	163	10.84%	63	24.35%	22	125.92%	52	-17.76%	65
Открытие — Перспективный	ОА	1.10%	164	7.03%	140	11.80%	73	70.28%	128	-20.99%	76
Адекта — Фонд голубых фишек	ОА	1.03%	165	5.01%	163	5.95%	131	73.65%	114	-11.94%	57
Глобал Капитал — Акции	ОА	0.75%	166	23.24%	1	38.78%	3	196.29%	8	39.64%	8
Доходь — Электроэнергетика	ОА	0.71%	167	22.60%	2	38.46%	4	115.66%	59	-	106-175
Альянс-Капитал — Идель*	ОА	0.00%	168-170	6.34%	147	34.63%	6	74.68%	111	-	106-175
Флеминг Фэмили энд Партнерс — Фонд акций*	ОА	0.00%	168-170	5.59%	158	5.95%	130	106.35%	69	-17.41%	64
Флеминг Фэмили энд Партнерс — Фонд акций малого и среднего бизнеса*	ОА	0.00%	168-170	7.75%	123	15.42%	56	153.69%	28	-16.71%	63
Октан — Фонд ликвидных акций*	ОА	-0.11%	171	-0.54%	174	-7.39%	174	60.37%	146	6.09%	28
Финам — Электроэнергетика	ОА	-0.28%	172	20.35%	5	41.13%	2	164.63%	19	-	106-175
Неофитус — Фонд акций*	ОА	-0.83%	173	4.84%	165	0.65%	171	80.26%	101	-28.04%	86
Райбах — Фонд акций	ОА	-1.16%	174	4.30%	166	8.02%	113	81.07%	100	-32.64%	97
Олма — Мировой денежный рынок	ОД	0.19%	1	0.36%	4	1.95%	2	-6.69%	6	-68.68%	3
Ингосстрах — Денежный рынок	ОД	0.19%	2	0.65%	1	2.52%	1	12.26%	1	-	4-6
УК Банка Москвы — Рублевка - фонд денежного рынка	ОД	0.10%	3	0.58%	2	1.82%	4	11.38%	2	-	4-6
КИТ Фортис — Фонд денежного рынка	ОД	0.02%	4	0.32%	5	1.29%	5	10.62%	3	25.03%	1
Финам — Депозитный	ОД	0.01%	5	0.56%	3	1.88%	3	9.32%	4	22.40%	2
Агана — Депозит	ОД	-0.04%	6	-0.14%	6	-0.28%	6	-0.33%	5	-	4-6
Ренессанс — Индекс РТС	ОИ	4.63%	1	9.28%	3	5.21%	7	74.90%	8	-3.44%	4
УК Бинбанка — Индекс РТС - Металлы и добыча	ОИ	4.47%	2	12.00%	2	11.54%	3	93.48%	3	-	25-40
БКС — Индекс ММВБ	ОИ	4.10%	3	8.72%	6	4.50%	14	71.29%	14	0.36%	2
Солид — Индекс ММВБ	ОИ	3.99%	4	8.10%	27	5.31%	6	73.81%	11	-9.34%	9
УК Банка Москвы — Биржевая площадь - Индекс ММВБ	ОИ	3.99%	5	8.86%	5	5.43%	5	74.55%	9	-8.95%	7
Элби — Объединенный	ОИ	3.99%	6	7.82%	32	3.88%	27	68.70%	20	-20.57%	22
Русь-капитал — Индекс ММВБ	ОИ	3.96%	7	8.15%	24	4.82%	10	74.04%	10	-	25-40
Открытие — Индекс ММВБ	ОИ	3.96%	8	8.40%	12	4.14%	22	72.36%	13	-	25-40
Паллада — Изумруд-Индекс ММВБ	ОИ	3.95%	9	8.40%	11	4.56%	13	69.19%	17	-10.04%	11
КИТ Фортис — Индекс ММВБ	ОИ	3.88%	10	8.31%	19	4.43%	15	69.21%	16	-9.12%	8
Газпромбанк — Индекс ММВБ	ОИ	3.86%	11	8.32%	18	4.27%	20	66.92%	26	-	25-40
Паллада — Индекс ММВБ	ОИ	3.84%	12	8.37%	15	4.31%	19	66.18%	28	-	25-40
ВТБ — Индекс ММВБ	ОИ	3.84%	13	8.41%	10	4.25%	21	67.33%	25	-12.04%	15
Энергокапитал — Индекс ММВБ	ОИ	3.83%	14	8.38%	14	4.08%	24	70.98%	15	-3.30%	3
Ингосстрах — Индекс ММВБ	ОИ	3.83%	15	8.42%	9	4.33%	18	67.93%	21	-	25-40
Максвелл — Индекс ММВБ	ОИ	3.83%	16	8.33%	17	5.08%	8	67.84%	22	-	25-40
Центральная УК — Индекс ММВБ	ОИ	3.83%	17	8.23%	22	3.64%	28	78.45%	5	-	25-40
АК Барс — Индекс ММВБ	ОИ	3.82%	18	8.28%	20	3.90%	26	67.45%	24	-12.33%	16
Финам — Индекс ММВБ	ОИ	3.82%	19	7.74%	33	2.93%	36	63.27%	32	-18.08%	21
Доходь — Индекс ММВБ	ОИ	3.82%	20	7.70%	35	3.45%	32	65.23%	29	-10.19%	12
Агана — Индекс ММВБ	ОИ	3.81%	21	8.34%	16	4.03%	25	67.57%	23	-10.75%	14
Инвесткапитал — Индекс ММВБ	ОИ	3.81%	22	8.05%	29	3.39%	34	59.62%	36	-	25-40
Райффайзен — Индекс ММВБ	ОИ	3.79%	23	8.38%	13	4.36%	17	65.05%	30	-	25-40
Риком — Индекс ММВБ	ОИ	3.79%	24	8.11%	26	3.34%	35	66.79%	27	-17.22%	20

Альфа-Капитал — Индекс ММВБ	ОИ	3.77%	25	8.26%	21	2.66%	37	38.06%	39	-40.24%	24
КИТ Фортис — Индекс РТС	ОИ	3.75%	26	8.60%	7	4.39%	16	76.72%	7	1.82%	1
БФА — Индекс ММВБ	ОИ	3.73%	27	8.14%	25	3.49%	30	63.73%	31	-8.79%	6
Атон — Индекс ММВБ	ОИ	3.72%	28	8.05%	28	4.09%	23	58.45%	38	-14.20%	18
Универ — Индекс ММВБ	ОИ	3.67%	29	8.05%	30	3.59%	29	85.10%	4	-	25-40
Русс-инвест — Индекс ММВБ	ОИ	3.60%	30	7.71%	34	4.60%	12	69.07%	19	-10.31%	13
Олма — РУС-100(RUS-100)	ОИ	3.59%	31	9.06%	4	9.23%	4	69.11%	18	-13.13%	17
Олма — Индекс РТС	ОИ	3.58%	32	8.49%	8	4.60%	11	73.74%	12	-4.02%	5
УК Бинбанка — Индекс РТС - Электроэнергетика	ОИ	3.55%	33	14.40%	1	23.69%	1	136.70%	2	-	25-40
Астерком — Индекс РТС	ОИ	3.51%	34	7.31%	38	4.97%	9	60.75%	35	-35.98%	23
Интерфин — Индекс ММВБ	ОИ	3.33%	35	7.47%	37	3.47%	31	77.29%	6	-	25-40
Метрополь — Посейдон - Индекс ММВБ*	ОИ	3.30%	36	7.88%	31	3.43%	33	59.02%	37	-	25-40
Открытие — Индекс ММВБ - телекоммуникации	ОИ	3.05%	37	7.56%	36	13.75%	2	139.81%	1	-	25-40
Алтек — Индекс ММВБ*	ОИ	2.94%	38	5.64%	39	1.61%	38	62.26%	33	-9.99%	10
УК Бинбанка — Индекс РТС - Нефть и Газ	ОИ	2.54%	39	8.20%	23	-1.66%	39	27.83%	40	-	25-40
Неофитус — Индекс ММВБ*	ОИ	-0.23%	40	2.82%	40	-1.70%	40	61.85%	34	-16.16%	19
Трансфингруп — Магистральный	ОО	2.04%	1	2.75%	9	5.70%	17	15.08%	44	14.78%	26
Северо-западный — Фонд облигаций	ОО	1.93%	2	0.99%	36	4.27%	33	33.77%	11	44.61%	4
Балтинвест — Фонд облигаций	ОО	1.67%	3	7.68%	2	1.99%	50	38.55%	8	19.25%	20
ВТБ — Фонд облигаций плюс	ОО	0.80%	4	3.14%	6	8.49%	5	48.39%	3	-	51-58
Адекта — Фонд облигаций второго эшелона	ОО	0.73%	5	2.06%	12	4.46%	29	17.08%	40	-6.63%	38
Невский — Фонд облигаций	ОО	0.69%	6	1.70%	15	3.51%	43	17.75%	38	-	51-58
Еврофинансы — Аванпост	ОО	0.68%	7	3.38%	5	5.34%	19	36.81%	10	8.44%	29
МДМ — Мир облигаций	ОО	0.60%	8	2.59%	10	8.94%	4	24.61%	22	-13.22%	39
Ингосстрах — Облигации	ОО	0.53%	9	1.41%	21	4.58%	28	19.26%	34	15.67%	24
Энергокапитал — Сберегательный	ОО	0.47%	10	1.21%	24	4.74%	26	39.46%	7	37.31%	7
Норд-капитал — Облигации	ОО	0.35%	11	0.97%	38	1.62%	51	26.10%	17	-	51-58
Русь-капитал — Облигации	ОО	0.35%	12	1.79%	13	6.88%	8	19.53%	33	24.63%	16
БФА — Финансист	ОО	0.32%	13	2.32%	11	3.69%	41	2.10%	52	3.75%	32
Паллада — Сапфир	ОО	0.28%	14	1.20%	26	4.27%	32	23.15%	24	29.01%	14
Интерфин — Облигации	ОО	0.27%	15	1.03%	34	6.30%	12	13.72%	47	1.58%	33
Метрополь — Зевс*	ОО	0.27%	16	0.99%	37	3.61%	42	20.80%	28	0.70%	34
Альфа-Капитал — Резерв	ОО	0.26%	17	1.09%	30	4.06%	37	15.63%	43	28.97%	15
Тройка Диалог — Садко	ОО	0.25%	18	1.43%	18	8.19%	7	42.17%	6	29.11%	13
Альфа-Капитал — Облигации плюс	ОО	0.25%	19	1.01%	35	5.07%	23	19.78%	31	14.71%	27
Ренессанс — Облигации	ОО	0.22%	20	0.73%	46	6.06%	14	37.28%	9	39.21%	5
Паллада — Облигации	ОО	0.21%	21	1.06%	32	4.60%	27	24.83%	21	33.35%	9
АльянсРосно — Государственные облигации	ОО	0.21%	22	1.49%	17	3.95%	39	26.35%	16	-13.86%	40
Астерком — Фонд облигаций	ОО	0.21%	23	1.58%	16	5.77%	16	17.38%	39	-17.73%	41
Тройка Диалог — Илья Муромец	ОО	0.19%	24	1.41%	20	8.39%	6	46.43%	5	30.18%	12
Газпромбанк — Облигации	ОО	0.17%	25	1.11%	28	4.01%	38	11.58%	49	16.30%	23
Пионер — Фонд облигаций	ОО	0.17%	26	1.12%	27	5.63%	18	28.01%	14	-	51-58
ОФГ Инвест — Русские облигации	ОО	0.15%	27	0.88%	44	5.15%	21	30.18%	12	22.21%	18
Лидер — Газовая промышленность - Облигации	ОО	0.15%	28	1.10%	29	4.28%	31	20.27%	29	18.57%	21
Паллада — Алемар-Фонд облигаций	ОО	0.14%	29	3.50%	3	5.24%	20	24.99%	20	7.44%	30
КИТ Фортис — Фонд облигаций	ОО	0.13%	30	1.41%	19	5.84%	15	25.17%	19	34.42%	8
Газпромбанк — Казначейский	ОО	0.13%	31	1.21%	25	4.16%	34	16.59%	41	32.27%	10
РФЦ — Накопительный	ОО	0.12%	32	0.93%	40	-0.61%	55	-30.75%	55	-47.07%	47
АльянсРосно — Облигации	ОО	0.11%	33	1.04%	33	4.92%	25	21.83%	26	15.49%	25
Райффайзен — Облигации	ОО	0.11%	34	0.90%	43	5.15%	22	19.72%	32	8.53%	28
БКС — Фонд Национальных Облигаций	ОО	0.10%	35	0.93%	41	6.82%	9	47.98%	4	72.31%	1
Герфин — Фонд облигаций	ОО	0.10%	36	0.66%	48	3.83%	40	-	56-58	-	51-58
Регион — Фонд облигаций	ОО	0.09%	37	1.38%	23	4.98%	24	20.16%	30	37.86%	6

Открытие — Облигации	ОО	0.08%	38	1.78%	14	6.09%	13	29.03%	13	46.30%	3
АК Барс — Консервативный	ОО	0.08%	39	0.54%	50	0.34%	52	14.20%	45	-54.98%	48
Глобэкс — Фонд облигаций	ОО	0.07%	40	0.90%	42	4.09%	36	21.33%	27	-22.85%	44
УК Банка Москвы — Волхонка - российские облигации	ОО	0.05%	41	0.54%	49	3.11%	45	18.95%	36	-18.33%	42
Капиталь — Облигации	ОО	0.05%	42	0.84%	45	4.34%	30	23.06%	25	30.48%	11
Адекта — Фонд ликвидных облигаций	ОО	0.04%	43	0.97%	39	3.27%	44	13.58%	48	-5.04%	36
Русский инвестиционный клуб — Облигации	ОО	0.03%	44	0.51%	51	2.55%	48	18.47%	37	-	51-58
Уралсиб — Фонд консервативный	ОО	0.03%	45	1.41%	22	10.19%	2	27.15%	15	-3.69%	35
Вика — Высокорискованные облигации	ОО	0.02%	46	-2.00%	56	-2.05%	56	-3.92%	53	-23.49%	45
Капитал — Универсальный	ОО	0.02%	47	0.35%	53	2.70%	46	9.31%	51	-75.56%	50
Флеминг Эмили энд Партнерс — Фонд облигаций*	ОО	0.00%	48-49	2.86%	7	6.54%	10	23.40%	23	-6.52%	37
ТрейдингИнвестКомп — Атлант-Фонд облигаций*	ОО	0.00%	48-49	-	57-58	-	57-58	-	56-58	-	51-58
Атон — Фонд облигаций	ОО	0.00%	50	-0.58%	54	2.59%	47	15.97%	42	23.44%	17
Максвелл — Фонд облигаций	ОО	-0.01%	51	0.49%	52	2.18%	49	10.38%	50	-70.71%	49
Доходь — Фонд облигаций	ОО	-0.06%	52	0.67%	47	-0.40%	53	19.10%	35	5.15%	31
ВТБ — Фонд Казначейский	ОО	-0.08%	53	1.06%	31	9.34%	3	49.24%	2	56.25%	2
Амк-Ресо — Реалист	ОО	-0.09%	54	2.76%	8	6.36%	11	25.25%	18	16.36%	22
Глобал Капитал — Облигации	ОО	-0.13%	55	8.32%	1	16.19%	1	55.59%	1	21.38%	19
Солид — Фонд долгосрочных инвестиций	ОО	-0.29%	56	3.42%	4	4.13%	35	13.79%	46	-21.64%	43
Ермак — Фонд облигаций	ОО	-1.94%	57	-1.90%	55	-0.42%	54	-8.57%	54	-24.06%	46
Инвестстрой — Малахитовая шкатулка	ОС	6.48%	1	19.34%	2	27.13%	2	174.28%	2	-15.46%	62
Максвелл — Капитал	ОС	4.87%	2	10.79%	14	7.52%	43	77.87%	19	-66.39%	85
Метрополь — Афина*	ОС	4.58%	3	12.04%	7	14.39%	11	34.73%	86	-41.55%	79
Энергокапитал — Сбалансированный	ОС	4.54%	4	11.91%	9	21.29%	3	188.72%	1	80.32%	3
Ренессанс — Фонд активного управления	ОС	4.12%	5	8.00%	29	4.10%	79	69.75%	25	-	86-112
Агана — Молодежный	ОС	4.04%	6	7.04%	37	-3.52%	109	22.06%	101	-22.55%	70
Энергия — Смешанные инвестиции	ОС	3.86%	7	9.20%	21	4.95%	66	62.26%	40	-6.79%	47
Холдинг — Центральный*	ОС	3.83%	8	2.68%	93	1.56%	97	59.75%	46	-25.25%	72
Витус — Фонд ликвидных сбережений	ОС	3.82%	9	8.15%	28	12.19%	17	72.86%	23	-2.83%	38
Тольятти — Инвест	ОС	3.68%	10	7.94%	31	4.14%	77	56.68%	51	11.67%	17
Ломоносов — Ломоносов	ОС	3.68%	11	7.63%	35	6.42%	51	66.16%	30	12.80%	15
Альфа-Капитал — Сбалансированный	ОС	3.65%	12	5.82%	50	3.77%	81	39.01%	78	-14.19%	61
Северо-западный	ОС	3.54%	13	8.41%	25	6.54%	49	66.92%	29	6.54%	24
Максвелл — Металлургия	ОС	3.50%	14	9.90%	19	16.09%	8	130.34%	6	-	86-112
Арсатера — Фонд смешанных инвестиций	ОС	3.46%	15	9.31%	20	19.82%	5	127.01%	7	61.98%	5
ТФБ — Финансист	ОС	3.36%	16	12.05%	6	8.75%	32	65.23%	32	-	86-112
Капитал — Агрессивный	ОС	3.32%	17	8.32%	26	9.90%	26	158.67%	3	49.10%	7
Универ — Фонд смешанных инвестиций	ОС	3.27%	18	11.81%	11	20.63%	4	121.95%	8	99.91%	2
Парма — Дмитрий Донской	ОС	3.22%	19	17.19%	3	15.08%	10	53.81%	56	-10.84%	54
Адекта — Стойкий	ОС	3.21%	20	10.20%	18	-23.17%	111	21.60%	102	-42.86%	80
Астерком — Фонд сбалансированный	ОС	3.21%	21	11.66%	12	10.23%	21	86.87%	14	1.10%	31
ТФБ — Решительный	ОС	3.20%	22	10.71%	15	7.70%	40	62.92%	37	-	86-112
Меркури Капитал Траст — Смешанный*	ОС	3.19%	23	10.32%	17	12.23%	15	33.18%	89	-36.65%	78
Атон — Фонд сбережений	ОС	3.12%	24	11.10%	13	9.77%	27	63.33%	35	1.10%	30
Ренессанс — Сбалансированный	ОС	3.04%	25	7.86%	32	4.99%	64	65.08%	33	25.57%	11
Центральная УК — Центр равновесия	ОС	3.02%	26	11.82%	10	15.22%	9	71.96%	24	-12.84%	58
Горизонт — Смешанные инвестиции	ОС	3.01%	27	4.96%	66	-3.11%	108	42.86%	72	-	86-112
Кубанская УК — Вы финансист*	ОС	3.00%	28	10.45%	16	9.93%	25	51.13%	60	-32.91%	77
КИТ Форτισ — Премиум. Фонд сбалансированный	ОС	2.90%	29	6.55%	40	9.00%	30	57.94%	50	-	86-112
Интерфинанс — Фонд смешанных инвестиций	ОС	2.87%	30	2.89%	91	4.51%	73	36.19%	85	-	86-112
ОФГ Инвест — Сбалансированный	ОС	2.83%	31	5.21%	62	7.96%	37	37.95%	81	-3.18%	40
БФА — Титан	ОС	2.81%	32	5.75%	52	3.41%	88	31.14%	93	-17.71%	66
ОИФ — Сбалансированный	ОС	2.79%	33	12.67%	4	12.21%	16	93.79%	10	-13.23%	60

Либра — Сбалансированный	ОС	2.76%	34	5.70%	53	3.64%	83	38.35%	79	-13.00%	59
Русь-капитал — Сбалансированный	ОС	2.64%	35	5.84%	48	4.81%	68	52.86%	57	-16.87%	64
Промсвязь — Сбалансированный	ОС	2.64%	36	5.69%	54	8.17%	36	87.62%	12	45.58%	9
Трансфингруп — Фирменный	ОС	2.62%	37	8.00%	30	6.79%	47	42.55%	73	-15.67%	63
УК Бинбанка — Фонд Сбалансированный	ОС	2.62%	38	4.67%	72	4.53%	72	28.51%	95	-2.58%	36
Успешная УК республики Татарстан — Булдырабыз	ОС	2.62%	39	3.96%	79	1.26%	100	51.72%	58	8.08%	21
Тройка Диалог — Дружина	ОС	2.54%	40	6.71%	38	8.33%	35	78.04%	18	-4.89%	44
Паллада — Смешанные инвестиции	ОС	2.53%	41	4.91%	67	1.86%	94	50.07%	63	2.63%	28
Паллада — Гранат	ОС	2.53%	42	5.76%	51	1.36%	99	43.91%	71	-3.51%	42
УК Банка Москвы — Рождественка	ОС	2.53%	43	4.79%	68	5.07%	63	62.30%	39	1.50%	29
Элтра — Юбилейный	ОС	2.52%	44	7.71%	34	9.04%	29	91.28%	11	-11.10%	55
Газпромбанк — Сбалансированный	ОС	2.52%	45	6.24%	44	6.61%	48	59.74%	47	4.50%	26
Элби — Накопительный	ОС	2.47%	46	8.48%	24	8.62%	33	46.55%	70	9.60%	18
ВТБ — Фонд сбалансированный	ОС	2.42%	47	6.41%	42	7.71%	39	60.14%	45	-	86-112
Интраст — Фонд смешанных инвестиций	ОС	2.37%	48	5.39%	58	4.00%	80	55.48%	53	-3.41%	41
Велес — Капитал	ОС	2.33%	49	12.26%	5	17.09%	7	85.53%	15	8.13%	20
Центральная УК — Центр страховых резервов	ОС	2.25%	50	11.95%	8	17.55%	6	83.40%	17	-30.16%	75
Доходь — Фонд сбалансированный	ОС	2.22%	51	7.18%	36	4.39%	76	60.84%	43	4.40%	27
Райффайзен — Сбалансированный	ОС	2.18%	52	5.28%	60	3.60%	85	62.83%	38	-9.61%	53
Пионер — Фонд смешанных инвестиций	ОС	2.15%	53	4.77%	69	4.68%	70	47.80%	66	-	86-112
АльянсРосно — Сбалансированный	ОС	2.14%	54	5.06%	65	5.33%	58	41.65%	74	8.80%	19
Капиталь — Сбалансированный	ОС	2.09%	55	8.30%	27	6.14%	54	50.94%	61	-3.79%	43
КИТ Форτισ — Фонд сбалансированный консервативный	ОС	2.05%	56	4.63%	73	8.87%	31	49.01%	65	15.64%	14
Альфа-Капитал — Фонд пенсионных резервов	ОС	2.01%	57	4.04%	76	4.98%	65	17.47%	106	-	86-112
Аналитический центр — Сбалансированный	ОС	2.01%	58	6.03%	47	7.62%	41	87.20%	13	-2.51%	35
Гранд — Первый	ОС	1.98%	59	4.77%	70	10.22%	22	56.36%	52	-	86-112
Ингосстрах — Сбалансированный	ОС	1.97%	60	3.57%	84	3.68%	82	50.24%	62	7.50%	23
АФМ — Премьера	ОС	1.92%	61	5.67%	56	4.42%	75	18.80%	105	-11.12%	56
Уралсиб — Фонд Профессиональный	ОС	1.92%	62	6.60%	39	12.77%	13	62.03%	41	31.48%	10
Русс-инвест — Паевой фонд акций и облигаций	ОС	1.90%	63	3.10%	90	1.79%	95	64.69%	34	0.54%	33
Лидер — Народное достояние	ОС	1.89%	64	5.68%	55	4.63%	71	31.18%	92	-22.11%	69
Атон — Фонд пенсионный	ОС	1.88%	65	6.26%	43	6.42%	50	49.76%	64	-	86-112
Достояние — Сбалансированный	ОС	1.84%	66	6.19%	45	8.44%	34	39.33%	77	-23.87%	71
Интерфин — Партнерство	ОС	1.82%	67	3.99%	78	7.60%	42	61.92%	42	-44.64%	81
БКС — Фонд Оптимальный	ОС	1.80%	68	5.16%	63	10.65%	20	83.55%	16	22.04%	12
ВТБ — Лидер Инвест	ОС	1.77%	69	7.79%	33	9.06%	28	60.23%	44	8.01%	22
Невский — Фонд смешанных инвестиций	ОС	1.73%	70	4.73%	71	4.73%	69	59.71%	48	-	86-112
Глобэкс — Сбалансированный	ОС	1.62%	71	5.83%	49	5.20%	62	68.56%	28	61.00%	6
Паллада — Алемар-Активные операции	ОС	1.61%	72	8.88%	23	12.70%	14	73.02%	22	-20.87%	68
Финам — Первый	ОС	1.58%	73	21.44%	1	31.08%	1	137.51%	4	19.58%	13
Тринфико — Сбалансированные инвестиции	ОС	1.53%	74	5.36%	59	5.98%	56	102.95%	9	-25.68%	73
Агана — Эквilibrium	ОС	1.52%	75	2.64%	94	1.48%	98	23.13%	99	-12.57%	57
Тринфико — Пенсионные сбережения	ОС	1.49%	76	5.10%	64	5.87%	57	69.18%	27	-	86-112
Максвелл — Финансы	ОС	1.46%	77	1.34%	101	5.26%	61	38.29%	80	-	86-112
МДМ — Сбалансированный	ОС	1.46%	78	3.38%	85	6.37%	52	21.34%	103	-8.00%	50
Аналитический центр — Пенсионный	ОС	1.41%	79	6.09%	46	11.12%	18	54.99%	55	-	86-112
Мономах — Панорама	ОС	1.40%	80	2.88%	92	6.00%	55	31.36%	91	-45.58%	82
Доверие Капитал — Траст первый*	ОС	1.37%	81	3.63%	83	0.63%	101	33.53%	88	-7.68%	49
РН-Траст — Особый	ОС	1.31%	82	4.09%	75	7.10%	45	37.08%	83	47.35%	8
Амк-Ресо — Эксперт	ОС	1.28%	83	2.17%	97	3.10%	91	26.68%	97	-9.07%	52
Лидер — Страховые инвестиции	ОС	1.23%	84	4.00%	77	5.27%	60	27.24%	96	-2.09%	34
Регионгазфинанс — Фонд сбалансированный	ОС	1.19%	85	3.28%	86	3.12%	90	22.37%	100	-46.83%	83
Пенсионный резерв — Накопительный Резерв	ОС	1.18%	86	3.66%	82	7.42%	44	39.95%	76	0.83%	32
Регион — Фонд сбалансированный	ОС	1.10%	87	3.24%	88	3.49%	86	69.20%	26	63.41%	4

Либра — Пенсионный капитал	ОС	1.08%	88	3.13%	89	5.33%	59	31.11%	94	-	86-112
Регионгазфинанс — Тактика	ОС	1.05%	89	3.71%	81	4.14%	78	46.93%	68	-8.96%	51
АК Барс — Сбалансированный	ОС	1.01%	90	3.74%	80	10.16%	24	34.24%	87	-2.69%	37
СМ.арт — Фонд взвешенных инвестиций	ОС	0.97%	91	0.49%	105	-0.23%	105	40.56%	75	-	86-112
Ингосстрах — Пенсионный	ОС	0.82%	92	1.54%	100	3.63%	84	31.74%	90	-5.54%	45
НИТ — Триумф	ОС	0.77%	93	4.12%	74	4.82%	67	77.35%	20	5.53%	25
Адекта — Фонд ликвидных активов	ОС	0.73%	94	2.61%	95	3.14%	89	55.11%	54	-18.47%	67
Адекта — Фонд пенсионных резервов	ОС	0.63%	95	5.52%	57	10.16%	23	63.06%	36	-16.94%	65
Регионфинансресурс — Фонд сбалансированный	ОС	0.62%	96	9.16%	22	12.94%	12	76.02%	21	-	86-112
СМ.арт — Фонд популярных инвестиций	ОС	0.53%	97	5.25%	61	-2.09%	107	36.90%	84	-	86-112
Универ — Фонд страховых и пенсионных резервов	ОС	0.52%	98	2.32%	96	6.14%	53	23.19%	98	12.52%	16
Агора — Фонд сбережений	ОС	0.51%	99	1.57%	99	6.85%	46	59.22%	49	103.41%	1
Джей Ви Пи — Фонд первый*	ОС	0.48%	100	0.71%	104	0.23%	102	37.12%	82	-7.12%	48
Паллада — Топаз	ОС	0.15%	101	0.85%	103	2.83%	92	11.00%	110	-	86-112
Национальная УК — Второй национальный*	ОС	0.12%	102	0.46%	106	2.46%	93	15.08%	108	-6.00%	46
Открытие — Сбалансированный	ОС	0.01%	103	0.91%	102	7.74%	38	47.30%	67	-27.29%	74
Флеминг Фэмили энд Партнерс — Фонд сбалансированный*	ОС	0.00%	104-108	3.25%	87	4.47%	74	66.06%	31	-31.24%	76
Демидов — Смешанные инвестиции*	ОС	0.00%	104-108	0.00%	108-109	0.00%	103-104	17.42%	107	-62.95%	84
Райффайзен — Тактические инвестиции*	ОС	0.00%	104-108	0.00%	108-109	0.00%	103-104	11.80%	109	-	86-112
Синергия — Фонд смешанных инвестиций*	ОС	0.00%	104-108	-0.18%	110	-1.16%	106	10.64%	111	-	86-112
СВ — Капитал*	ОС	0.00%	104-108	-	112	-	112	-	112	-	86-112
Агро Стандарт — Фонд смешанных инвестиций	ОС	-0.01%	109	0.37%	107	1.76%	96	20.76%	104	-	86-112
Октан — Фонд сбалансированный*	ОС	-0.10%	110	-0.52%	111	-4.32%	110	51.17%	59	-	86-112
НРК — Сбалансированный*	ОС	-0.33%	111	6.45%	41	3.46%	87	46.68%	69	-	86-112
Неофитус — Фонд смешанных инвестиций*	ОС	-0.52%	112	1.57%	98	10.90%	19	137.32%	5	-2.85%	39
Балтинвест — Фонд фондов	ОФ	4.70%	1	10.19%	1	8.83%	2	56.08%	2	-	7-9
Райффайзен — Фонд фондов	ОФ	3.57%	2	9.42%	2	8.38%	3	73.09%	1	-18.55%	4
МДМ — Мир фондов*	ОФ	2.83%	3	8.59%	3	9.76%	1	42.12%	7	-	7-9
Центральная УК — Паевые фонды России*	ОФ	2.80%	4	7.08%	4	6.46%	4	50.00%	4	-4.17%	1
Олма — Европа	ОФ	2.62%	5	2.37%	9	-4.91%	9	-4.06%	9	-47.26%	5
Максвелл — Первый фонд фондов	ОФ	2.59%	6	5.75%	5	1.98%	8	51.39%	3	-14.83%	3
Достояние — Федеральный фонд фондов*	ОФ	2.31%	7	5.66%	6	6.34%	5	45.11%	5	-10.19%	2
Джей Ви Пи — Российские фонды*	ОФ	1.57%	8	5.52%	7	4.91%	6	44.98%	6	-	7-9
Олма — США	ОФ	1.01%	9	2.67%	8	2.17%	7	4.66%	8	-63.87%	6
Зенит — Валютный	ОФБУИ	2.46%	1	13.62%	1	14.44%	1	93.16%	1	-2.11%	1
Ренессанс — Развивающиеся рынки*	ОФБУИ	-1.72%	2	4.26%	2	3.16%	2	19.39%	2	-	2-3
Собинбанк — Глобальные возможности	ОФБУИ	-6.28%	3	-5.64%	3	2.13%	3	-3.57%	3	-	2-3
Энерготрансбанк — Янтарь - энергоресурсы	ОФБУР	5.13%	1	5.96%	26	-0.79%	62	19.87%	51	-37.98%	34
Газпромбанк — Агрессивный	ОФБУР	4.22%	2	7.61%	22	6.75%	30	74.63%	18	9.34%	16
Росавтобанк — Долгосрочные инвестиции*	ОФБУР	3.94%	3	8.34%	17	8.16%	27	91.49%	10	-24.91%	29
ЦентроКредит — Индексный	ОФБУР	3.88%	4	8.35%	16	4.58%	38	72.86%	19	-14.49%	22
Первобанк — Активные инвестиции	ОФБУР	3.60%	5	7.76%	20	9.73%	18	44.16%	30	-	41-66
ЦентроКредит — Максимальный	ОФБУР	3.45%	6	8.65%	15	16.53%	8	104.83%	8	16.85%	13
Татфондбанк — Фонд российских акций	ОФБУР	3.36%	7	12.62%	8	9.38%	20	66.71%	21	-21.18%	27
Зенит — Перспективный	ОФБУР	3.25%	8	15.38%	6	17.78%	5	250.54%	2	-44.82%	39
Зенит — Доходный II	ОФБУР	3.19%	9	18.80%	3	29.82%	1	316.22%	1	-34.63%	33
Зенит — Доходный	ОФБУР	3.16%	10	15.59%	5	16.04%	9	242.77%	3	-44.73%	38
ТрансКредитБанк — Локомотив	ОФБУР	3.08%	11	9.49%	11	16.61%	7	64.09%	25	-	41-66
Татфондбанк — Фонд золотой	ОФБУР	3.01%	12	15.29%	7	12.03%	13	66.26%	22	-	41-66
Центр-инвест — Первый	ОФБУР	2.63%	13	6.80%	23	1.40%	56	31.69%	38	-39.18%	35
Транспортный — Архимед	ОФБУР	2.59%	14	8.83%	13	18.07%	4	149.16%	6	29.16%	8
Приоритет — Классик — комфорт	ОФБУР	2.51%	15	5.89%	28	4.49%	39	85.62%	13	-	41-66

Приоритет — Классик – стандарт	ОФБУР	2.50%	16	5.66%	30	4.73%	37	82.14%	15	-	41-66
Приоритет — Классик – ультра	ОФБУР	2.50%	17	5.92%	27	5.44%	34	85.88%	12	-	41-66
Абсолют — Перспектива*	ОФБУР	2.23%	18	8.89%	12	8.77%	23	77.39%	17	-20.40%	26
Зенит — Основа капитала	ОФБУР	2.16%	19	15.81%	4	19.57%	3	144.77%	7	-	41-66
ТрансКредитБанк — Аврора	ОФБУР	2.13%	20	7.74%	21	9.16%	21	54.15%	27	-	41-66
Петрокоммерц — Акции	ОФБУР	2.13%	21	5.98%	25	4.05%	44	32.68%	37	-44.12%	37
Абсолют — Тактика*	ОФБУР	2.12%	22	8.80%	14	13.05%	11	7.00%	56	-1.45%	20
Центрокредит — Абсолютный	ОФБУР	2.11%	23	5.75%	29	12.78%	12	77.96%	16	36.64%	5
Банк на Красных Воротах — Универсальный	ОФБУР	1.79%	24	8.17%	18	11.38%	15	69.11%	20	-15.70%	23
Энерготрансбанк — Янтарь - российские акции	ОФБУР	1.70%	25	4.72%	32	7.15%	29	90.28%	11	30.56%	7
Собинбанк — Активное управление	ОФБУР	1.64%	26	-17.34%	66	-40.51%	66	-86.04%	60	-	41-66
Тандембанк — Универсальный	ОФБУР	1.38%	27	3.47%	34	4.44%	41	41.52%	31	-21.35%	28
Первобанк — Сбалансированный	ОФБУР	1.25%	28	3.07%	36	5.77%	32	33.14%	36	-	41-66
Траст — Фонд смешанных инвестиций 1	ОФБУР	1.19%	29	6.73%	24	4.23%	43	22.35%	47	6.72%	18
Кросс — Консервативный	ОФБУР	1.09%	30	12.00%	9	15.21%	10	154.78%	4	11.91%	15
МФБанк — Государственные предприятия	ОФБУР	1.04%	31	2.47%	45	3.77%	46	34.65%	35	-	41-66
Кросс — Сбалансированный	ОФБУР	1.03%	32	10.38%	10	11.91%	14	150.26%	5	8.67%	17
Приоритет — Классик накопительный – ультра	ОФБУР	1.02%	33	2.86%	41	3.55%	48	31.49%	39	-	41-66
Газпромбанк — Страховые резервы	ОФБУР	1.02%	34	3.47%	35	5.19%	35	36.72%	34	31.43%	6
Приоритет — Классик накопительный – комфорт	ОФБУР	1.02%	35	2.77%	42	3.39%	50	30.51%	41	-	41-66
Приоритет — Классик накопительный – стандарт	ОФБУР	0.99%	36	2.74%	43	3.24%	51	31.07%	40	-	41-66
Зенит — Тихая гавань	ОФБУР	0.93%	37	4.50%	33	7.26%	28	51.46%	28	13.27%	14
ТрансКредитБанк — Магистраль	ОФБУР	0.84%	38	2.92%	39	5.44%	33	27.15%	44	-	41-66
Славянский кредит — Славянский*	ОФБУР	0.79%	39	5.15%	31	8.85%	22	59.88%	26	71.72%	2
Газпромбанк — Консервативный	ОФБУР	0.61%	40	2.26%	47	6.39%	31	23.25%	46	28.02%	9
СБ — Решительный*	ОФБУР	0.39%	41	3.07%	37	3.91%	45	38.72%	32	-	41-66
СБ — Якорный*	ОФБУР	0.31%	42	2.13%	48	3.70%	47	20.42%	50	-	41-66
Татфондбанк — Фонд стабильного дохода	ОФБУР	0.22%	43	0.35%	58	2.50%	53	25.51%	45	42.70%	3
Центр-инвест — Второй	ОФБУР	0.18%	44	21.62%	1	23.93%	2	38.58%	33	26.70%	11
Центрокредит — Консервативный	ОФБУР	0.15%	45	1.55%	52	9.62%	19	28.70%	43	27.96%	10
Приоритет — Классик сберегательный – стандарт	ОФБУР	0.11%	46	0.55%	57	1.58%	55	-	61-66	-	41-66
ФИА-Банк — Сбалансированный*	ОФБУР	0.03%	47	1.60%	51	4.77%	36	15.91%	53	24.51%	12
УБРиР — Активные инвестиции*	ОФБУР	0.00%	48-57	7.96%	19	3.51%	49	66.20%	23	-25.23%	30
УБРиР — Базовые отрасли*	ОФБУР	0.00%	48-57	18.80%	2	16.62%	6	84.98%	14	-15.75%	24
УБРиР — Универсальный*	ОФБУР	0.00%	48-57	2.61%	44	-1.36%	65	7.56%	55	-0.24%	19
УБРиР — Финансовая система*	ОФБУР	0.00%	48-57	-2.86%	65	1.94%	54	96.10%	9	-	41-66
ЮГ-Инвест — Сбережения*	ОФБУР	0.00%	48-57	0.00%	62	0.00%	60	5.09%	58	-	41-66
Удмуртинвестстройбанк — Базовый*	ОФБУР	0.00%	48-57	1.36%	54	4.33%	42	-	61-66	-	41-66
ДнБ НОР — Сбалансированный*	ОФБУР	0.00%	48-57	3.03%	38	8.24%	26	-	61-66	-	41-66
М2М Прайвет Банк — Сбалансированный*	ОФБУР	0.00%	48-57	2.47%	46	10.09%	16	-	61-66	-	41-66
М2М Прайвет Банк — Стабильный*	ОФБУР	0.00%	48-57	1.71%	50	9.84%	17	-	61-66	-	41-66
М2М Прайвет Банк — Эффективный*	ОФБУР	0.00%	48-57	1.89%	49	8.53%	25	-	61-66	-	41-66
Абсолют — Доходный*	ОФБУР	-0.01%	58	1.18%	55	8.72%	24	28.75%	42	41.76%	4
Петрокоммерц — 3	ОФБУР	-0.04%	59	0.22%	59	1.24%	58	12.52%	54	-39.28%	36
Абсолют — Доверие*	ОФБУР	-0.08%	60	2.87%	40	4.48%	40	64.44%	24	-4.04%	21
Петрокоммерц — 1	ОФБУР	-0.10%	61	0.09%	60	1.26%	57	19.28%	52	-34.27%	32
Петрокоммерц — 2	ОФБУР	-0.13%	62	0.08%	61	1.18%	59	21.01%	49	-32.34%	31
Петрокоммерц — Корпоративный	ОФБУР	-0.29%	63	-0.58%	63	-0.02%	61	5.70%	57	-51.93%	40
Славянский кредит — Хедж-фонд*	ОФБУР	-0.29%	64	1.13%	56	3.22%	52	22.25%	48	85.76%	1
Собинбанк — Стратегические инвестиции	ОФБУР	-0.87%	65	1.45%	53	-1.05%	63	50.50%	29	-	41-66
Петрокоммерц — Облигации	ОФБУР	-0.89%	66	-1.63%	64	-1.08%	64	-6.96%	59	-18.16%	25
Зенит — Вечные ценности	ОФБУТ	1.62%	1	6.06%	1	5.42%	1	42.25%	1	73.89%	1

ОТП — МАКСИМА-Золото	ОФБУТ	0.68%	2	4.25%	2	2.39%	2	27.37%	2	-	2
----------------------	-------	-------	---	-------	---	-------	---	--------	---	---	---

• Отсутствует информация о стоимости пая данного фонда на 15.04.2010

Ассоциация защиты информационных прав инвесторов (АЗИПИ) анализирует информацию о деятельности различных форм бизнеса в России. Начав работу в 1995 году, АЗИПИ по договоренности с ЦБ РФ стала первым информационным центром раскрытия информации о кредитных организациях. В настоящий момент АЗИПИ является уполномоченным агентством ФСФР по раскрытию информации об эмитентах, ведет одну из наиболее полных баз данных о деятельности фондов коллективных инвестиций. Информационно-аналитическое агентство «АЗИПИ-Инвестика» создает аналитические материалы по фондовому рынку и рынку коллективных инвестиций. Основная задача — оценка текущей ситуации, макроэкономических тенденций, прогноз дальнейшего развития и формирование инвестиционных предложений для участников рынка. Основные направления проекта: рынок ценных бумаг России и США, коллективные инвестиции, инвестиции в развивающиеся страны и альтернативные проекты.

Над обзором работали:

Евгений Хмельницкий
Ведущий аналитик

Контактная информация

129515, Москва
Ул. Академика Королёва, д. 9, а/я 92

Телефон: +7 (495) 926-62-68
E-mail: research@investika.ru

Важная информация

Настоящий обзор не содержит предложений по совершению инвестиций и выражает наше субъективное мнение. Несмотря на то, что мы прикладываем значительные усилия, чтобы сделать информацию как можно более достоверной и полезной, мы не претендуем на ее исчерпывающую полноту и абсолютную точность. Приведенные показатели не обязательно могут служить ориентиром для оценки будущей результативности инвестиций. Мы напоминаем о необходимости комплексного анализа при принятии инвестиционных решений.

Все мнения и прогнозы, содержащиеся в настоящем документе, отражают собственную позицию авторов. Это мнение может не совпадать с позицией Ассоциации. Ассоциация защиты информационных прав инвесторов гарантирует, что никакие компании, упоминающиеся в настоящем документе, не совершали денежных или иных компенсаций в пользу Ассоциации за участие в обзоре.

Никакая часть информации, содержащейся в настоящем документе, не может воспроизводиться, передаваться, распространяться, публиковаться или использоваться без письменного разрешения Ассоциации защиты информационных прав инвесторов.