

# Инвестика – фонды

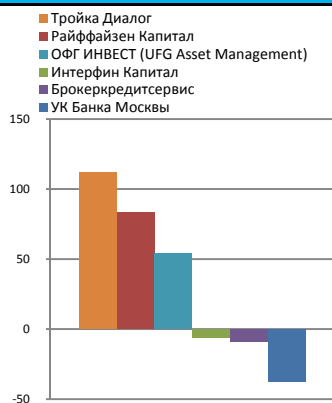
**Евгений Хмельницкий**  
Ведущий аналитик  
[E.Khmelniyskiy@azipi.ru](mailto:E.Khmelniyskiy@azipi.ru)  
+7 (495) 926-62-68

Прошедшая неделя на мировых фондовых площадках была весьма напряженной. Обеспокоенность инвесторов вызвала ситуация вокруг предоставления финансовой помощи Греции, решение по выделению средств было принято лишь в течение выходных. Цены на нефть тем временем двигались вверх на фоне информации об аварии в Мексиканском заливе. В текущей ситуации индекс широкого рынка S&P500 ослаб на 0,2%, а российский ММВБ подрос на 0,8%. Индекс корпоративных облигаций ММВБ при этом потерял 0,2%.

Доходность большинства паевых и банковских фондов на неделе ушла в «красную» зону. Значительные потери понесли фонды фондов, подешевевшие в среднем 1,4%. ПИФы акций просели на 0,5%, облигаций – на 0,2%, индексные и смешанные фонды потеряли по 0,6%. Снижение на 0,6% показали и ОФБУ российского рынка. Товарные фонды и ПИФы денежного рынка сопротивлялись падению. Их доходность за неделю составила соответственно 1,3% и 0,1%.

Несмотря на отрицательные доходности инвесторы продолжили нести средства в фонды. Чистый приток за неделю составил 237,2 млн руб. Наиболее популярны были фонды облигаций, которые пополнились на 260 млн руб. В условиях нестабильности рынка акций, инвесторы предпочитают более консервативные активы.

Привлечение средств, млн руб.



Относительное привлечение средств, %

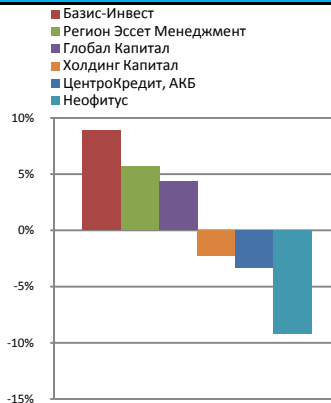


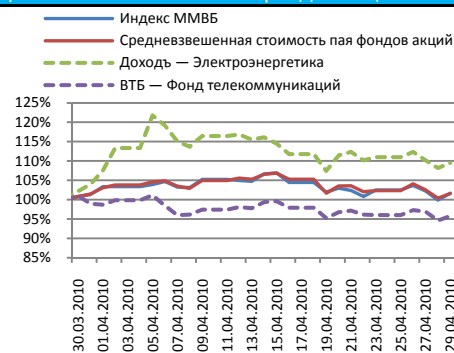
Таблица. Фонды с самой высокой доходностью за неделю в различных категориях.

ТОР	Тип фонда	Доходность неделя	Доходность 3 месяца
ОТП — МАКСИМА-Золото	ОФБУТ	2.42%	7.03%
Зенит — Перспективный	ОФБУР	2.26%	17.83%
Трансфингруп — Магистральный	ОО	1.64%	7.10%
Балтинвест — Фонд металлургии и машиностроения	ОА	1.21%	12.53%
Балтинвест — Фонд смешанных инвестиций	ОС	0.96%	9.87%
УК Бинбанка — Индекс РТС - Металлы и добыча	ОИ	0.70%	11.92%
Ингосстрах — Денежный рынок	ОД	0.13%	2.32%
Ренессанс — Развивающиеся рынки	ОФБУИ	-0.04%	7.66%
Олма — США	ОФ	-0.12%	2.18%

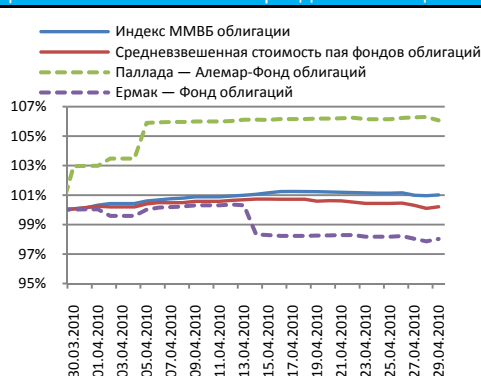
Таблица. Фонды с самой низкой доходностью за неделю в различных категориях.

ВОТТОМ	Тип фонда	Доходность неделя	Доходность 3 месяца
Зенит — Вечные ценности	ОФБУТ	0.15%	9.20%
Агана — Депозит	ОД	-0.02%	-0.30%
УК Бинбанка — Индекс РТС - Электроэнергетика	ОИ	-1.33%	16.53%
Регион — Фонд облигаций	ОО	-2.30%	0.84%
Открытие — Перспективный	ОА	-2.86%	1.68%
НРК — Сбалансированный	ОС	-3.74%	-6.23%
Олма — Европа	ОФ	-4.18%	-7.99%
Зенит — Доходный II	ОФБУР	-4.27%	19.64%
Собинбанк — Глобальные возможности	ОФБУИ	-18.25%	-31.13%

Динамика стоимости пая фондов акций



Динамика стоимости пая фондов облигаций



Привлечение по группам, млн руб.

Акции	13.69
Облигации	260.35
Смешанные	-10.29
Индексные	-34.94
Фонды Фондов	-1.11
Денежные	6.73
ОФБУ Иностранные	-0.03
ОФБУ Товарные	0.95
ОФБУ Российские	1.86

Итоги торгов паями на ММВБ по неделям



Используются следующие обозначения для типов фондов:

- ОА – открытые фонды акций;
- ОО – открытые фонды облигаций;
- ОС – открытые смешанные фонды;
- ОИ – открытые индексные фонды;
- ОФ – открытые фонды фондов;
- ОД – открытые фонды денежного рынка;
- ОФБУИ – общие фонды банковского управления, инвестирующие в иностранные активы;
- ОФБУР – общие фонды банковского управления, инвестирующие в российские активы;
- ОФБУТ – общие фонды банковского управления, инвестирующие в товарный рынок;

\*Данные по привлечению носят оценочный характер

**Новые фонды  
и изменения в правилах**

По итогам недели были внесены изменения в правила открытых и интервальных паевых фондов.

Приведение инвестиционной декларации фонда в соответствие с Положением о составе и структуре активов акционерных инвестиционных фондов и активов паевых инвестиционных фондов, утвержденным приказом ФСФР России от 20.05.2008 № 08-19/пз-н:

УК	Фонд	Тип
Русь-Капитал	Русь-капитал — Металлургия	ОА
Русь-Капитал	Русь-капитал — Акции	ОА
Русь-Капитал	Русь-капитал — Нефтегаз	ОА
Русь-Капитал	Русь-капитал — Облигации	ОО
Русь-Капитал	Русь-капитал — Сбалансированный	ОС
Русь-Капитал	Русь-капитал — Электроэнергетика	ОА
Русь-Капитал	Русь-капитал — Телекоммуникации	ОА
Русь-Капитал	Русь-капитал — Перспективные инвестиции	ИА

Внесение изменения в полное название фонда:

УК	Фонд	Тип
Базис-Инвест	Глобэкс — Профессиональный	ИС

Приведением в соответствие с Типовыми правилами доверительного управления открытым паевым инвестиционным фондом, утвержденными постановлением Правительства Российской Федерации от 27.08.2002 № 633:

УК	Фонд	Тип
Региональные инвестиции	Региональные инвестиции — Эверест - фонд акций	ОА

Увеличение размера вознаграждения аудитору, специализированному депозитарию и лицу, осуществляющему ведение реестра владельцев инвестиционных паев:

УК	Фонд	Тип
РФЦ-Капитал	РФЦ — Накопительный	ОО

За период с 22 по 29 апреля не было зарегистрировано ни одного открытого или интервального фонда.

**Российские СМИ**

Как сообщает РБК-daily, из-за нарушения законодательства — из-за непредоставления информации о собственных средствах — ФСФР приняла решение аннулировать лицензию управляющей компании «Атлас-Капитал». На сегодняшний день у «Атлас-Капитала» есть два действующих закрытых фонда, в частности фонд недвижимости «Красная Поляна» объемом 1,7 млрд руб., который создан для возведения спортивно-оздоровительного комплекса в Сочи.

Как передает газета «Ведомости», «Тройка диалог» решила не тратить силы управляющих и консультантов на клиентов, не готовых доверить компании более \$100 000. Им остается довольствоваться ПИФаами и интернет-трейдингом. «Ритейл — не наша целевая клиентура. Конечно, мы хотим и в будущем предлагать такие услуги, как ПИФы и интернет-трейдинг, но ритейловым клиентам мы не планируем предлагать весь спектр продуктов и сервисов «Тройки диалог», — сказал в интервью корпоративному журналу The Troiker Жак Дер Мегредичян, главный исполнительный директор. «Тройка»

решила сфокусироваться на частных клиентах, имеющих от \$100 000, отмечает он. «Почему? У нас уже есть определенная клиентская база, и к тому же мы работаем на развивающихся рынках, где деньги могут делаться и теряться быстрее, чем на развитых. То есть клиент, имеющий сейчас \$300 000, через несколько месяцев может принести в компанию уже миллионы», — пояснил Дер Мегредичян.

Беспрецедентное разбирательство в отношении управляющей компании (УК) "Тройка Диалог" завершилось вчера беспрецедентным решением. Федеральная антимонопольная служба (ФАС) признала действия компании недобросовестной конкуренцией, посчитав, что клиенты "Тройки Диалог" вводились в заблуждение в отношении "потребительских свойств" услуг. Кроме того, ФАС решила направить в Федеральную службу по финансовым рынкам (ФСФР) информацию о составе группы лиц "Тройка Диалог". Это, считают эксперты, может стать причиной дополнительной проверки УК на предмет соблюдения лицензионных требований. Административное дело в отношении УК "Тройка Диалог" ФАС возбудила в январе по жалобам граждан. Наталья Комарова, Нина Никитина, Андрей Шухардин и Анатолий Мирошниченко передали компании в доверительное управление миллионы рублей, но во время кризиса получили убытки, превысившие уровень падения биржевых показателей. Клиенты компании заявили, что получали от "Тройки Диалог" неполную или недостоверную информацию об операциях со своими активами. ФАС усмотрела признаки нарушения антимонопольного законодательства и создала комиссию, в состав которой вошли в том числе представители ФСФР. По материалам Коммерсантъ.

В таблице представлена доходность фондов за различные отчетные периоды. При расчете учитывались только открытые ПИФы и ОФБУ. Вместе с этим приведены ранги – места, которые бы заняли фонды, если бы рейтинг составлялся за указанный период.

Название	Тип	1 нед.	1 мес.	3 мес.	12 мес.	36мес.					
Альянс-Капитал — Идель*	ОА	2.00%	1	8.47%	3	14.32%	47	78.83%	90	-	107-176
Балтинвест — Фонд металлургии и машиностроения	ОА	1.21%	2	1.60%	68	12.53%	54	79.62%	86	-	107-176
Райбах — Фонд акций*	ОА	1.19%	3	0.87%	97	5.67%	118	73.18%	100	-33.53%	97
Альфа-Капитал — Предприятия с государственным участием	ОА	1.16%	4	2.02%	54	9.91%	70	62.91%	126	-	107-176
УК Банка Москвы — Охотный ряд - Российский потребительский сектор	ОА	1.02%	5	4.92%	10	19.66%	14	109.42%	53	-	107-176
Альфа-Капитал — Металлургия	ОА	0.98%	6	1.18%	81	14.61%	44	127.61%	38	4.80%	29
Амк-Ресо — Лидер	ОА	0.62%	7	2.29%	47	4.73%	126	45.10%	158	-11.31%	56
БФА — Стоик	ОА	0.58%	8	2.80%	34	4.23%	130	32.91%	170	-27.46%	88
Тройка Диалог — Металлургия	ОА	0.51%	9	-0.21%	132	16.23%	34	130.82%	32	1.07%	33
Максвелл — Телеком	ОА	0.47%	10	-0.71%	142	14.14%	48	142.04%	26	-34.91%	101
УК Банка Москвы — Трубная площадь - Российская металлургия	ОА	0.46%	11	0.13%	121	22.29%	7	174.20%	10	63.07%	3
БКС — Фонд Металлургии	ОА	0.45%	12	3.11%	28	19.49%	17	77.55%	93	-	107-176
Максвелл — Фонд акций	ОА	0.45%	13	0.86%	100	7.05%	101	54.88%	144	-29.74%	91
БФА — Стоик - Потребительский сектор	ОА	0.40%	14	-1.15%	151	7.14%	99	66.42%	114	-	107-176
ВТБ — Фонд металлургии	ОА	0.38%	15	0.38%	110	17.06%	28	139.82%	28	-	107-176
Норд-капитал — Акции	ОА	0.37%	16	5.40%	8	15.65%	38	93.15%	69	-	107-176
Тринфико — Фонд роста	ОА	0.34%	17	2.69%	40	7.10%	100	77.23%	94	-30.34%	93
Финам — Металлургия	ОА	0.27%	18	1.33%	75	13.11%	53	117.36%	47	-	107-176
Адекта — Фонд телекоммуникаций	ОА	0.23%	19	-1.24%	156	7.45%	93	141.09%	27	-10.11%	53
Атон — Фонд акций	ОА	0.22%	20	1.15%	84	5.92%	114	80.74%	84	8.47%	24
ВТБ — Фонд акций	ОА	0.22%	21	1.64%	66	6.41%	108	65.30%	117	-	107-176
Уралсиб — Металлы России	ОА	0.20%	22	0.09%	122	19.13%	18	128.29%	37	-	107-176
Тройка Диалог — Федеральный	ОА	0.19%	23	0.97%	92	7.20%	97	122.92%	46	-29.95%	92
Альфа-Капитал — Потребительский сектор	ОА	0.09%	24	-0.15%	131	9.03%	78	85.37%	80	-	107-176
Газпромбанк — Фонд развивающихся отраслей	ОА	0.05%	25	5.29%	9	21.68%	8	192.99%	5	-	107-176
БФА — Стоик - Нефть и Газ	ОА	0.04%	26	3.41%	21	2.71%	152	40.61%	164	-	107-176
Райффайзен — Сырьевой сектор	ОА	0.03%	27	1.80%	61	11.21%	60	84.97%	81	-	107-176
КИТ Фортис — Российская металлургия и машиностроение	ОА	0.03%	28	1.28%	78	14.54%	45	129.75%	35	27.83%	12
Балтинвест — Фонд телекоммуникаций	ОА	0.01%	29	-2.01%	163	7.52%	92	87.57%	77	-	107-176
Октан — Фонд ликвидных акций*	ОА	0.00%	30	-0.28%	133	-3.38%	176	60.44%	132	9.89%	21
УК Бинбанка — Фонд акций	ОА	-0.01%	31	1.70%	63	6.86%	104	49.23%	153	-1.74%	37
Тройка Диалог — Электроэнергетика	ОА	-0.02%	32	2.77%	37	21.01%	11	158.52%	15	8.26%	25
Регион — Фонд акций	ОА	-0.02%	33	2.20%	48	4.20%	131	75.80%	95	50.09%	6
БФА — Стоик - Телекоммуникации	ОА	-0.03%	34	-3.09%	168	7.23%	95	95.56%	68	-	107-176
Интерфин — Телеком капитал	ОА	-0.04%	35	-2.86%	166	12.51%	56	148.45%	18	50.81%	5
АльянсРосно — Акции сырьевых компаний	ОА	-0.04%	36	1.42%	72	5.84%	115	58.41%	137	-	107-176
Неофитус — Фонд акций*	ОА	-0.05%	37	1.94%	56	4.42%	128	79.11%	87	-24.08%	81
УК Банка Москвы — Замоскворечье - Российская энергетика	ОА	-0.10%	38	6.21%	6	29.98%	3	195.31%	4	22.96%	13
Интерфин — Акции	ОА	-0.11%	39	3.71%	19	19.65%	15	106.73%	56	6.77%	26
Тройка Диалог — Телекоммуникации	ОА	-0.12%	40	-1.63%	161	14.68%	43	210.44%	3	20.93%	14
Интраст — Фонд Акции	ОА	-0.17%	41	3.09%	29	11.08%	61	67.11%	110	10.76%	20
УК Банка Москвы — Останкино - Российская связь	ОА	-0.19%	42	-1.29%	159	16.56%	32	191.86%	6	-20.44%	72
БФА — Стоик - Металлургия и Машиностроение	ОА	-0.19%	43	1.15%	83	16.99%	29	132.73%	30	-	107-176
Меркури Кэпитал Траст — Акции	ОА	-0.19%	44	2.82%	33	9.39%	75	53.81%	146	1.83%	31
Ермак — Фонд краткосрочных инвестиций	ОА	-0.19%	45	4.01%	17	13.93%	49	111.58%	51	-1.42%	36
ВТБ — Фонд предприятий с государственным участием	ОА	-0.19%	46	-1.24%	155	5.07%	121	85.51%	79	-	107-176
Астерком — Фонд акций	ОА	-0.19%	47	1.75%	62	14.46%	46	79.08%	88	13.12%	19
Лидер — Газовая промышленность - Акции	ОА	-0.20%	48	1.43%	71	4.81%	125	55.13%	143	-34.07%	99
ВТБ — Долгосрочные взаимные инвестиции	ОА	-0.20%	49	0.26%	119	7.26%	94	71.89%	101	-9.30%	50

УК Банка Москвы — Манежная площадь - российские акции	ОА	-0.22%	50	0.86%	99	7.20%	98	85.83%	78	-9.08%	48
ВТБ — Фонд перспективных инвестиций	ОА	-0.22%	51	3.13%	27	18.38%	22	144.90%	25	-	107-176
Достояние — Акции	ОА	-0.23%	52	1.63%	67	7.80%	88	56.86%	142	-23.58%	79
БКС — Фонд «Халаль»	ОА	-0.23%	53	1.98%	55	15.15%	39	71.61%	103	-	107-176
Доходь — Нефть и газ	ОА	-0.29%	54	3.51%	20	6.70%	105	58.41%	136	-	107-176
КИТ Фортис — Премиум. Фонд акций	ОА	-0.31%	55	1.70%	64	10.80%	63	132.87%	29	-45.79%	105
Альфа-Капитал — Электроэнергетика	ОА	-0.32%	56	-0.68%	140	15.05%	40	129.25%	36	-21.89%	75
Риком — Электроэнергетика	ОА	-0.33%	57	4.46%	14	19.62%	16	113.50%	49	-	107-176
ВербКапитал — Акции	ОА	-0.33%	58	0.07%	125	4.10%	132	-	175-176	-	107-176
Максвелл — Фонд госпредприятий	ОА	-0.34%	59	0.86%	98	7.67%	91	49.30%	152	-36.71%	103
Русь-капитал — Телекоммуникации	ОА	-0.34%	60	-1.27%	157	16.21%	35	210.95%	2	-	107-176
БКС — Фонд Голубых Фишек	ОА	-0.34%	61	1.04%	85	7.75%	89	66.85%	112	17.75%	16
Альфа-Капитал — Нефтегаз	ОА	-0.36%	62	1.82%	60	3.77%	137	42.59%	162	-6.34%	43
АК Барс — Нефть и газ	ОА	-0.37%	63	2.15%	51	4.84%	124	19.39%	174	-	107-176
Уралсиб — Фонд первый	ОА	-0.39%	64	3.21%	25	9.35%	76	63.98%	123	37.64%	9
Парма — Петр Багратион	ОА	-0.39%	65	0.99%	90	3.15%	143	62.56%	127	-12.92%	59
Финам — Нефтегаз	ОА	-0.40%	66	4.22%	15	8.38%	82	78.19%	92	-	107-176
ВТБ — Фонд телекоммуникаций	ОА	-0.40%	67	-4.25%	176	10.22%	67	151.35%	17	-	107-176
Адекта — Фонд голубых фишек	ОА	-0.40%	68	-0.39%	136	3.82%	136	68.66%	108	-9.28%	49
Глобэкс — Фонд акций	ОА	-0.41%	69	2.16%	49	8.17%	86	59.54%	135	19.34%	15
Олма — Мировые нефть и газ	ОА	-0.41%	70	2.38%	46	4.93%	122	41.21%	163	-17.69%	66
Невский — Фонд акций	ОА	-0.43%	71	0.31%	116	3.89%	135	90.60%	73	-	107-176
Альфа-Капитал — Телекоммуникации	ОА	-0.43%	72	-3.84%	174	9.35%	77	147.93%	19	-10.50%	54
Региональные инвестиции — Эверест - фонд акций*	ОА	-0.44%	73	11.77%	1	21.07%	10	109.42%	54	-	107-176
ОФГ Инвест — Петр Столыпин	ОА	-0.44%	74	2.53%	43	11.95%	57	64.31%	121	16.47%	18
Адекта — Оптимальный	ОА	-0.44%	75	-0.10%	130	1.84%	162	44.68%	159	-26.80%	86
КИТ Фортис — Фонд акций	ОА	-0.44%	76	2.08%	52	6.92%	103	78.44%	91	-3.47%	39
Открытие — Акции	ОА	-0.45%	77	0.36%	112	3.09%	145	64.44%	119	6.43%	28
Альфа-Капитал — Акции	ОА	-0.45%	78	1.15%	82	2.84%	150	44.45%	160	-18.60%	68
УК Банка Москвы — Триумфальная площадь - Российская нефть	ОА	-0.45%	79	2.15%	50	5.76%	116	61.76%	129	8.73%	23
Трансфингруп — Скорый	ОА	-0.45%	80	-2.30%	164	-1.11%	173	46.86%	156	-32.76%	94
Инфина — Фонд акций	ОА	-0.46%	81	1.50%	69	7.01%	102	64.08%	122	-	107-176
Русь-капитал — Нефтегаз	ОА	-0.46%	82	1.19%	80	2.86%	149	50.08%	151	-	107-176
КИТ Фортис — Российские телекоммуникации	ОА	-0.47%	83	-3.13%	169	12.52%	55	184.20%	9	-3.06%	38
ВТБ — Фонд электроэнергетики	ОА	-0.47%	84	3.36%	22	17.27%	27	158.81%	13	-	107-176
Универ — Фонд акций	ОА	-0.49%	85	3.16%	26	17.57%	26	169.48%	11	80.86%	2
УК Банка Москвы — Красная площадь - акции компаний с государственным участием	ОА	-0.50%	86	0.52%	106	6.20%	113	88.17%	76	-25.19%	84
ТрейдИнвестКомп — Атлант-Фонд акций	ОА	-0.50%	87	1.33%	74	2.75%	151	-	175-176	-	107-176
РФЦ — Фонд акций	ОА	-0.51%	88	1.00%	89	2.08%	159	64.43%	120	-18.79%	70
Пионер — Фонд акций	ОА	-0.52%	89	1.31%	76	3.60%	139	64.70%	118	-	107-176
УК Банка Москвы — Звездный бульвар - звезды российского фондового рынка	ОА	-0.52%	90	0.64%	103	1.73%	163	66.95%	111	-9.53%	51
Тройка Диалог — Жизнь	ОА	-0.53%	91	0.90%	96	2.97%	147	65.59%	115	-	107-176
Алемар — Российская энергетика	ОА	-0.53%	92	2.67%	41	13.49%	51	75.71%	96	-	107-176
НРК — Фонд акций	ОА	-0.53%	93	-0.94%	149	-2.30%	175	24.81%	173	-16.44%	65
Интраст — Фонд перспективных инвестиций	ОА	-0.54%	94	1.03%	87	8.21%	85	79.75%	85	-4.35%	41
БКС — Фонд Перспективных Акции	ОА	-0.54%	95	1.83%	59	13.35%	52	78.91%	89	0.01%	34
Северо-западный — Фонд акций	ОА	-0.54%	96	0.44%	108	2.22%	157	60.76%	131	-20.99%	73
Агана — Фонд региональных акций	ОА	-0.55%	97	-0.45%	139	8.71%	80	71.77%	102	-25.93%	85
Доходь — Фонд акций	ОА	-0.55%	98	1.03%	86	3.13%	144	63.28%	125	-3.96%	40
Райффайзен — Телекоммуникации	ОА	-0.56%	99	-3.03%	167	9.63%	73	164.11%	12	-	107-176
МДМ — Мир акций	ОА	-0.56%	100	0.61%	104	2.22%	158	34.12%	169	-34.72%	100
Сибиряк — Фонд акций	ОА	-0.57%	101	0.51%	107	3.05%	146	45.21%	157	-1.06%	35

Солид — Инвест	ОА	-0.57%	102	-1.12%	150	9.03%	79	99.19%	63	-33.52%	96
АК Барс — Акции	ОА	-0.57%	103	-0.34%	135	-2.05%	174	36.86%	168	-19.00%	71
Доходь — Электроэнергетика	ОА	-0.58%	104	9.50%	2	32.82%	1	106.68%	57	-	107-176
ВТБ — Фонд финансового сектора	ОА	-0.60%	105	0.24%	120	-0.12%	168	123.64%	44	-	107-176
Максвелл — Нефтегаз	ОА	-0.60%	106	2.07%	53	6.36%	109	48.88%	154	-11.19%	55
КИТ Фортис — Российская электроэнергетика	ОА	-0.62%	107	2.97%	31	18.20%	24	123.90%	42	-48.67%	106
Агора — Рынок акций	ОА	-0.62%	108	0.84%	101	1.86%	161	60.11%	133	-21.11%	74
Тройка Диалог — Добрыня Никитич	ОА	-0.63%	109	0.32%	114	4.04%	133	70.63%	105	-18.64%	69
Русь-капитал — Metallургия	ОА	-0.64%	110	-0.69%	141	14.94%	42	131.62%	31	-	107-176
Капитал плюс — Акции плюс*	ОА	-0.65%	111	0.36%	113	10.26%	66	31.00%	171	-	107-176
Церих — Фонд акций	ОА	-0.65%	112	0.30%	117	7.75%	90	123.04%	45	-17.82%	67
Мономах — Перспектива	ОА	-0.66%	113	0.07%	124	5.30%	120	57.45%	141	-38.51%	104
ВТБ — Фонд нефтегазового сектора	ОА	-0.67%	114	2.77%	38	5.70%	117	37.13%	167	-	107-176
Газпромбанк — Акции	ОА	-0.69%	115	0.92%	94	2.02%	160	53.28%	147	-12.11%	58
Ингосстрах — Акции	ОА	-0.70%	116	0.30%	118	4.57%	127	66.59%	113	-27.77%	89
Арсатера — Фонд акций	ОА	-0.71%	117	2.89%	32	11.38%	59	155.36%	16	60.35%	4
Паллада — Акции	ОА	-0.72%	118	-1.16%	152	-0.26%	170	38.61%	165	-13.56%	61
Балтинвест — Фонд Финансового сектора	ОА	-0.72%	119	-0.40%	137	3.51%	140	112.67%	50	-	107-176
Олма — Мировые телекоммуникации и высокие технологии	ОА	-0.73%	120	-3.18%	171	10.66%	64	189.97%	7	-5.49%	42
РН-Траст — 30	ОА	-0.75%	121	1.25%	79	6.30%	111	67.57%	109	38.56%	8
Райффайзен — Акции	ОА	-0.76%	122	1.40%	73	2.93%	148	60.11%	134	-22.51%	77
Адекта — Фонд топливно-энергетического комплекса	ОА	-0.76%	123	0.58%	105	6.46%	107	57.91%	140	-23.75%	80
Агана — Экстрим	ОА	-0.77%	124	-0.79%	145	-0.15%	169	51.91%	149	-13.95%	62
Доходь — Финансы и банки	ОА	-0.78%	125	1.91%	58	2.37%	155	52.05%	148	-	107-176
Либра — Фонд акций	ОА	-0.78%	126	0.05%	126	3.15%	142	43.44%	161	-29.71%	90
Риком — Акции	ОА	-0.79%	127	1.28%	77	4.28%	129	74.96%	98	-11.33%	57
Капиталь — Акции	ОА	-0.79%	128	0.91%	95	6.48%	106	60.79%	130	-6.90%	45
Русс-инвест — Паевой фонд акций	ОА	-0.80%	129	-0.92%	148	0.43%	167	63.71%	124	-13.20%	60
Капиталь — Перспективные вложения	ОА	-0.82%	130	1.01%	88	17.68%	25	126.39%	40	32.44%	10
Паллада — Алемар-Фонд акций	ОА	-0.84%	131	1.65%	65	13.54%	50	50.45%	150	-27.20%	87
Ренессанс — Акции	ОА	-0.84%	132	0.98%	91	8.36%	83	90.59%	74	1.69%	32
ОФГ Инвест — Инфраструктура	ОА	-0.85%	133	2.71%	39	25.79%	5	129.89%	34	-	107-176
Кэпитал — Базовый	ОА	-0.86%	134	0.36%	111	6.22%	112	96.10%	67	3.59%	30
Балтинвест — Фонд акций	ОА	-0.87%	135	0.00%	128	9.69%	72	98.28%	65	16.77%	17
Флеминг Фэмили энд Партнерс — Фонд акций малого и среднего бизнеса	ОА	-0.87%	136	0.07%	123	15.75%	37	130.20%	33	-15.61%	63
Тольятти — Инвест Акции*	ОА	-0.89%	137	0.94%	93	3.72%	138	70.51%	106	-22.69%	78
Уралсиб — Нефть и газ	ОА	-0.90%	138	3.94%	18	4.88%	123	69.95%	107	-	107-176
БФА — Стоик - Электроэнергетика	ОА	-0.93%	139	4.17%	16	16.97%	30	109.67%	52	-	107-176
УК Банка Москвы — Площадь Победы	ОА	-1.02%	140	7.48%	4	20.88%	12	105.68%	59	-	107-176
БКС — Фонд Нефти и Нефтехимии	ОА	-1.04%	141	-0.82%	146	8.56%	81	57.93%	139	-	107-176
Интерфин — Фонд акций перспективных отраслей	ОА	-1.05%	142	2.79%	35	9.95%	68	84.47%	82	-	107-176
КИТ Фортис — Российская нефть	ОА	-1.05%	143	5.58%	7	9.93%	69	54.27%	145	6.56%	27
Промсвязь — Акции	ОА	-1.08%	144	0.31%	115	9.71%	71	91.75%	72	32.07%	11
Интерфин — Открытая энергия	ОА	-1.09%	145	4.83%	11	26.37%	4	105.06%	60	-	107-176
АльянсРосно — Акции	ОА	-1.11%	146	0.38%	109	8.07%	87	103.37%	61	8.91%	22
Газпромбанк — Электроэнергетика	ОА	-1.11%	147	3.34%	23	21.45%	9	145.76%	24	-	107-176
Тройка Диалог — Нефтегазовый сектор	ОА	-1.15%	148	6.40%	5	11.05%	62	73.39%	99	-	107-176
Максвелл — Энерго	ОА	-1.17%	149	2.42%	44	11.54%	58	93.01%	70	-7.93%	46
Ермак — Проекция рынка	ОА	-1.20%	150	-0.77%	144	7.21%	96	102.41%	62	-	107-176
ВТБ — Фонд потребительского сектора	ОА	-1.20%	151	0.82%	102	15.94%	36	123.76%	43	-	107-176
Финам — Народный	ОА	-1.20%	152	-3.13%	170	1.15%	166	38.30%	166	-8.65%	47
Глобал Капитал — Акции	ОА	-1.20%	153	4.47%	13	32.61%	2	187.55%	8	42.25%	7

АльянсРосно — Акции несырьевых компаний	ОА	-1.21%	154	-1.24%	154	8.23%	84	124.30%	41	-	107-176
Русь-капитал — Акции	ОА	-1.25%	155	-0.43%	138	5.34%	119	71.33%	104	-21.99%	76
Тройка Диалог — Потребительский сектор	ОА	-1.26%	156	3.22%	24	18.82%	20	158.77%	14	-6.61%	44
Метрополь — Золотое Руно	ОА	-1.34%	157	-0.83%	147	3.49%	141	30.88%	172	-35.74%	102
Райффайзен — Электроэнергетика	ОА	-1.41%	158	2.40%	45	19.05%	19	147.32%	22	-	107-176
Альфа-Капитал — Финансы	ОА	-1.42%	159	-1.19%	153	1.72%	164	99.01%	64	-	107-176
Балтинвест — Фонд электроэнергетики	ОА	-1.42%	160	1.47%	70	14.96%	41	147.73%	21	-	107-176
Велес — Капитал - Избранные акции	ОА	-1.44%	161	2.78%	36	20.74%	13	107.58%	55	-9.53%	52
Русь-капитал — Электроэнергетика	ОА	-1.56%	162	4.74%	12	18.70%	21	146.70%	23	-	107-176
КИТ Фортис — Российский потребительский сектор	ОА	-1.61%	163	-0.10%	129	16.62%	31	97.95%	66	-	107-176
Райффайзен — Потребительский сектор	ОА	-1.62%	164	-0.75%	143	9.44%	74	116.11%	48	-	107-176
Флеминг Фэмили энд Партнерс — Фонд акций	ОА	-1.63%	165	-0.30%	134	6.30%	110	92.27%	71	-16.03%	64
Инвесткапитал — Фонд акций*	ОА	-1.73%	166	-1.28%	158	2.44%	154	47.45%	155	-33.14%	95
БКС — Фонд Банковских Акции	ОА	-1.74%	167	-1.40%	160	-0.63%	171	65.38%	116	-	107-176
Максимум — Возможностей	ОА	-1.84%	168	-3.32%	172	3.90%	134	353.16%	1	89.65%	1
Тройка Диалог — Финансовый сектор	ОА	-1.93%	169	-1.71%	162	2.25%	156	127.46%	39	-	107-176
ОФГ Инвест — Фонд 2025	ОА	-2.17%	170	1.93%	57	18.32%	23	106.20%	58	-	107-176
Балтинвест — Фонд потребительского сектора	ОА	-2.21%	171	-4.18%	175	2.52%	153	75.16%	97	-	107-176
БКС — Фонд Потребительского Сектора	ОА	-2.23%	172	2.58%	42	16.49%	33	82.92%	83	-	107-176
Адекта — Стремительный	ОА	-2.43%	173	-3.59%	173	-1.05%	172	90.27%	75	-24.39%	82
Инвесткапитал — Нефтегазэнерго*	ОА	-2.48%	174	0.05%	127	10.39%	65	62.32%	128	-33.55%	98
Финам — Электроэнергетика	ОА	-2.64%	175	3.01%	30	24.34%	6	147.84%	20	-	107-176
Открытие — Перспективный	ОА	-2.86%	176	-2.83%	165	1.68%	165	58.04%	138	-24.77%	83
Ингосстрах — Денежный рынок	ОД	0.13%	1	0.65%	1	2.32%	1	12.00%	1	-	4-6
Олма — Мировой денежный рынок	ОД	0.07%	2	0.31%	4	1.56%	3	-6.49%	6	-68.77%	3
УК Банка Москвы — Рублевка - фонд денежного рынка	ОД	0.07%	3	0.47%	3	1.65%	2	10.97%	2	-	4-6
КИТ Фортис — Фонд денежного рынка	ОД	0.03%	4	0.23%	5	1.02%	5	10.16%	3	24.85%	1
Финам — Депозитный	ОД	0.01%	5	0.53%	2	1.09%	4	9.28%	4	22.38%	2
Агана — Депозит	ОД	-0.02%	6	-0.14%	6	-0.30%	6	0.06%	5	-	4-6
УК Бинбанка — Индекс РТС - Металлы и добыча	ОИ	0.70%	1	0.92%	20	11.92%	2	86.15%	3	-	25-40
Неофитус — Индекс ММВБ*	ОИ	-0.05%	2	1.16%	8	1.33%	37	60.91%	19	-13.59%	17
Газпромбанк — Индекс ММВБ	ОИ	-0.39%	3	1.37%	3	2.76%	18	59.80%	24	-	25-40
Финам — Индекс ММВБ	ОИ	-0.44%	4	1.23%	6	1.50%	36	56.90%	33	-18.84%	21
УК Бинбанка — Индекс РТС - Нефть и Газ	ОИ	-0.44%	5	1.95%	2	0.13%	39	21.99%	40	-	25-40
Атон — Индекс ММВБ	ОИ	-0.50%	6	0.89%	22	2.66%	21	51.61%	38	-15.23%	19
Ингосстрах — Индекс ММВБ	ОИ	-0.53%	7	1.11%	13	2.88%	15	60.46%	22	-	25-40
УК Банка Москвы — Биржевая площадь - Индекс ММВБ	ОИ	-0.53%	8	1.12%	12	3.81%	5	66.64%	8	-9.82%	6
Паллада — Изумруд-Индекс ММВБ	ОИ	-0.55%	9	1.14%	10	2.96%	12	61.64%	16	-13.12%	14
Максвелл — Индекс ММВБ	ОИ	-0.55%	10	0.97%	19	3.32%	6	60.14%	23	-	25-40
Альфа-Капитал — Индекс ММВБ	ОИ	-0.55%	11	1.11%	14	2.18%	30	34.22%	39	-40.94%	24
БКС — Индекс ММВБ	ОИ	-0.56%	12	1.21%	7	2.91%	14	63.57%	14	-1.09%	2
АК Барс — Индекс ММВБ	ОИ	-0.56%	13	0.90%	21	2.24%	28	59.53%	27	-13.41%	15
КИТ Фортис — Индекс ММВБ	ОИ	-0.56%	14	1.04%	15	2.79%	17	61.62%	17	-10.41%	8
Энергокапитал — Индекс ММВБ	ОИ	-0.57%	15	1.13%	11	2.57%	24	62.87%	15	-4.58%	3
Универ — Индекс ММВБ	ОИ	-0.57%	16	0.80%	29	2.06%	32	76.49%	4	-	25-40
Риком — Индекс ММВБ	ОИ	-0.58%	17	0.84%	28	1.66%	35	58.36%	30	-18.21%	20
Райффайзен — Индекс ММВБ	ОИ	-0.58%	18	1.00%	17	2.72%	19	57.63%	31	-	25-40
Олма — РУС-100(RUS-100)	ОИ	-0.59%	19	1.32%	4	3.26%	7	59.76%	25	-14.19%	18
Открытие — Индекс ММВБ	ОИ	-0.61%	20	0.78%	30	2.69%	20	64.18%	13	-	25-40
Метрополь — Посейдон - Индекс ММВБ	ОИ	-0.61%	21	1.01%	16	2.63%	22	52.81%	36	-	25-40
Доходь — Индекс ММВБ	ОИ	-0.63%	22	0.67%	32	1.66%	34	57.53%	32	-11.54%	11
Центральная УК — Индекс ММВБ	ОИ	-0.64%	23	0.89%	24	2.13%	31	66.41%	9	-	25-

												40
Паллада — Индекс ММВБ	ОИ	-0.64%	24	0.99%	18	2.63%	23	61.24%	18	-	-	25-40
Русь-капитал — Индекс ММВБ	ОИ	-0.65%	25	0.88%	25	2.85%	16	66.13%	10	-	-	25-40
Открытие — Индекс ММВБ - телекоммуникации	ОИ	-0.66%	26	-2.57%	40	9.50%	3	138.11%	1	-	-	25-40
ВТБ — Индекс ММВБ	ОИ	-0.68%	27	0.89%	23	2.44%	25	59.42%	28	-13.44%	-	16
Интерфин — Индекс ММВБ	ОИ	-0.68%	28	1.15%	9	2.96%	11	70.05%	5	-	-	25-40
Агана — Индекс ММВБ	ОИ	-0.70%	29	0.85%	26	2.27%	27	59.64%	26	-12.12%	-	12
Элби — Объединенный	ОИ	-0.70%	30	0.54%	35	2.19%	29	60.68%	21	-23.44%	-	22
БФА — Индекс ММВБ	ОИ	-0.70%	31	0.84%	27	1.87%	33	56.32%	34	-10.44%	-	9
Русс-инвест — Индекс ММВБ	ОИ	-0.73%	32	0.54%	36	2.43%	26	60.90%	20	-12.20%	-	13
Ренессанс — Индекс РТС	ОИ	-0.80%	33	1.28%	5	4.15%	4	67.40%	7	-4.81%	-	4
Солид — Индекс ММВБ	ОИ	-0.84%	34	0.59%	33	3.10%	9	64.24%	12	-10.26%	-	7
КИТ Фортис — Индекс РТС	ОИ	-0.87%	35	0.71%	31	3.04%	10	68.36%	6	0.12%	-	1
Олма — Индекс РТС	ОИ	-1.03%	36	0.58%	34	3.14%	8	65.27%	11	-5.64%	-	5
Астерком — Индекс РТС	ОИ	-1.07%	37	-0.24%	38	2.94%	13	54.19%	35	-36.68%	-	23
Инвесткапитал — Индекс ММВБ*	ОИ	-1.28%	38	-0.52%	39	0.42%	38	51.69%	37	-	-	25-40
Алтек — Индекс ММВБ*	ОИ	-1.31%	39	-0.18%	37	-0.04%	40	59.27%	29	-10.84%	-	10
УК Бинбанка — Индекс РТС - Электроэнергетика	ОИ	-1.33%	40	2.08%	1	16.53%	1	118.76%	2	-	-	25-40
Трансфингруп — Магистральный	ОО	1.64%	1	4.13%	3	7.10%	4	17.64%	34	16.96%	-	21
ВербаКапитал — Облигации	ОО	0.13%	2	0.91%	11	-	57-58	-	56-58	-	-	51-58
Невский — Фонд облигаций	ОО	0.09%	3	1.07%	7	2.41%	42	17.44%	35	-	-	51-58
ВТБ — Фонд Казначейский	ОО	0.08%	4	0.35%	27	6.75%	5	48.01%	2	55.18%	-	2
УК Банка Москвы — Волхонка - российские облигации	ОО	0.04%	5	0.24%	33	2.75%	39	17.71%	33	-18.47%	-	42
Паллада — Облигации	ОО	0.00%	6-8	4.60%	2	3.35%	31	24.29%	18	33.18%	-	9
Русский инвестиционный клуб — Облигации	ОО	0.00%	6-8	0.56%	17	2.37%	43	17.71%	32	-	-	51-58
ТрейдингИнвестКомп — Атлант-Фонд облигаций*	ОО	0.00%	6-8	0.13%	38	-	57-58	-	56-58	-	-	51-58
Ингосстрах — Облигации	ОО	-0.01%	9	0.57%	15	3.72%	24	17.98%	31	14.87%	-	25
Русь-капитал — Облигации	ОО	-0.01%	10	1.06%	8	6.34%	8	19.50%	28	24.58%	-	16
АльянсРосно — Государственные облигации	ОО	-0.02%	11	0.67%	14	3.26%	32	26.37%	15	-14.22%	-	40
Глобэкс — Фонд облигаций	ОО	-0.03%	12	0.38%	26	3.25%	33	24.02%	20	-22.45%	-	43
Уралсиб — Фонд консервативный	ОО	-0.04%	13	-0.13%	48	8.35%	3	21.49%	24	-4.97%	-	35
Солид — Фонд долгосрочных инвестиций	ОО	-0.04%	14	-1.15%	56	6.69%	6	7.88%	50	-23.23%	-	45
АК Барс — Консервативный	ОО	-0.04%	15	0.27%	30	0.02%	52	13.08%	46	-55.10%	-	48
Метрополь — Зевс	ОО	-0.04%	16	0.48%	22	3.21%	34	20.49%	25	0.43%	-	34
Вика — Высокорискованные облигации*	ОО	-0.05%	17	-0.10%	45	-1.67%	55	-4.88%	53	-22.71%	-	44
Газпромбанк — Казначейский	ОО	-0.05%	18	0.53%	19	3.61%	26	15.63%	41	32.01%	-	10
ВТБ — Фонд облигаций плюс	ОО	-0.07%	19	0.96%	10	6.55%	7	45.89%	3	-	-	51-58
Альфа-Капитал — Резерв	ОО	-0.09%	20	0.42%	23	3.35%	30	14.67%	43	28.46%	-	13
Амк-Ресо — Реалист	ОО	-0.10%	21	0.97%	9	5.75%	11	25.41%	16	16.73%	-	22
Паллада — Сапфир	ОО	-0.11%	22	0.52%	20	3.56%	28	17.03%	38	28.45%	-	14
Газпромбанк — Облигации	ОО	-0.11%	23	0.39%	25	3.38%	29	11.31%	48	16.00%	-	23
Энергокапитал — Сберегательный	ОО	-0.12%	24	0.56%	16	4.15%	20	36.82%	7	36.99%	-	6
Интерфин — Облигации	ОО	-0.12%	25	0.51%	21	2.93%	38	13.19%	45	0.95%	-	33
Альфа-Капитал — Облигации плюс	ОО	-0.14%	26	0.21%	34	4.24%	19	18.28%	30	15.40%	-	24
Норд-капитал — Облигации	ОО	-0.15%	27	-0.30%	51	1.49%	49	22.60%	22	-	-	51-58
Адекта — Фонд облигаций второго эшелона	ОО	-0.15%	28	0.54%	18	3.17%	36	15.51%	42	-7.02%	-	38
КИТ Фортис — Фонд облигаций	ОО	-0.16%	29	0.41%	24	4.49%	16	24.23%	19	33.55%	-	8
Паллада — Алемар-Фонд облигаций	ОО	-0.17%	30	6.07%	1	4.71%	15	26.94%	13	6.99%	-	30
Лидер — Газовая промышленность - Облигации	ОО	-0.17%	31	0.34%	28	3.19%	35	20.45%	26	18.14%	-	20
Капиталь — Облигации	ОО	-0.17%	32	0.25%	32	3.15%	37	21.56%	23	30.72%	-	11
Адекта — Фонд ликвидных облигаций	ОО	-0.19%	33	0.20%	35	1.99%	46	12.78%	47	-5.74%	-	36
БФА — Финансист	ОО	-0.20%	34	0.18%	36	2.67%	40	3.21%	52	3.83%	-	32
Максвелл — Фонд облигаций	ОО	-0.20%	35	0.06%	40	1.75%	47	6.28%	51	-71.23%	-	49

Капитал — Универсальный	ОО	-0.20%	36	-0.02%	44	2.04%	44	9.07%	49	-75.53%	50
Астерком — Фонд облигаций	ОО	-0.22%	37	0.03%	43	4.28%	18	15.91%	39	-18.47%	41
АльянсРосно — Облигации	ОО	-0.23%	38	0.27%	31	3.89%	23	19.81%	27	14.77%	26
Балтинвест — Фонд облигаций	ОО	-0.23%	39	2.92%	4	-1.75%	56	33.55%	9	14.60%	27
Еврофинансы — Аванпост	ОО	-0.23%	40	0.67%	13	4.11%	21	34.82%	8	9.16%	28
МДМ — Мир облигаций	ОО	-0.27%	41	0.69%	12	8.50%	2	22.85%	21	-12.80%	39
Ермак — Фонд облигаций	ОО	-0.27%	42	-1.97%	58	-0.95%	54	-5.00%	54	-24.47%	46
Глобал Капитал — Облигации	ОО	-0.29%	43	2.11%	5	14.02%	1	53.67%	1	23.12%	17
РФЦ — Накопительный	ОО	-0.37%	44	-0.21%	49	2.01%	45	-29.56%	55	-46.45%	47
Ренессанс — Облигации	ОО	-0.43%	45	0.05%	42	4.44%	17	33.05%	10	37.66%	5
Герфин — Фонд облигаций	ОО	-0.44%	46	-0.40%	53	2.54%	41	-	56-58	-	51-58
Райффайзен — Облигации	ОО	-0.44%	47	-0.11%	47	3.95%	22	17.34%	37	7.57%	29
Открытие — Облигации	ОО	-0.50%	48	0.27%	29	4.82%	14	27.04%	12	46.55%	3
БКС — Фонд Национальных Облигаций	ОО	-0.50%	49	-0.28%	50	5.39%	13	45.20%	4	70.19%	1
Тройка Диалог — Садко	ОО	-0.51%	50	0.15%	37	6.15%	10	38.36%	6	27.95%	15
Атон — Фонд облигаций	ОО	-0.52%	51	-0.11%	46	1.57%	48	14.36%	44	22.43%	18
Пионер — Фонд облигаций	ОО	-0.53%	52	0.05%	41	3.61%	27	24.56%	17	-	51-58
Тройка Диалог — Илья Муромец	ОО	-0.54%	53	0.08%	39	6.17%	9	43.16%	5	28.85%	12
ОФГ Инвест — Русские облигации	ОО	-0.65%	54	-0.33%	52	3.69%	25	26.63%	14	20.70%	19
Флеминг Фэмили энд Партнерс — Фонд облигаций	ОО	-0.69%	55	1.85%	6	5.65%	12	19.26%	29	-6.62%	37
Доходь — Фонд облигаций	ОО	-0.70%	56	-0.71%	54	-0.81%	53	17.42%	36	5.32%	31
Северо-западный — Фонд облигаций	ОО	-1.15%	57	-0.84%	55	0.69%	51	29.58%	11	41.58%	4
Регион — Фонд облигаций	ОО	-2.30%	58	-1.64%	57	0.84%	50	15.89%	40	34.27%	7
Балтинвест — Фонд смешанных инвестиций	ОС	0.96%	1	3.80%	4	9.87%	13	50.61%	54	-	85-112
Максвелл — Металлургия	ОС	0.53%	2	0.97%	34	15.75%	3	120.46%	6	-	85-112
БФА — Титан	ОС	0.35%	3	1.61%	18	1.24%	94	27.71%	92	-17.18%	65
Атон — Фонд сбережений	ОС	0.34%	4	0.29%	64	6.67%	29	58.00%	35	-0.85%	32
Ренессанс — Фонд активного управления	ОС	0.33%	5	2.66%	7	4.01%	55	67.34%	21	-	85-112
Атон — Фонд пенсионный	ОС	0.24%	6	1.19%	27	5.13%	44	47.85%	57	-	85-112
Энергокапитал — Сбалансированный	ОС	0.21%	7	6.37%	2	18.55%	2	178.61%	1	85.50%	3
Капиталь — Сбалансированный	ОС	0.17%	8	2.16%	13	6.33%	33	47.37%	58	-3.58%	41
АК Барс — Сбалансированный	ОС	0.14%	9	-0.57%	91	6.50%	32	29.46%	87	-3.58%	40
ОФГ Инвест — Сбалансированный	ОС	0.13%	10	0.66%	50	6.14%	37	34.38%	79	-2.88%	38
Амк-Ресо — Эксперт	ОС	0.10%	11	1.64%	17	3.66%	61	26.17%	95	-6.83%	47
ВТБ — Лидер Инвест	ОС	0.05%	12	0.68%	47	7.04%	27	56.55%	37	7.99%	21
ВТБ — Фонд сбалансированный	ОС	0.00%	13-17	1.46%	22	5.62%	41	54.67%	45	-	85-112
Октан — Фонд сбалансированный*	ОС	0.00%	13-17	-0.28%	85	-1.05%	105	51.95%	53	-	85-112
Райффайзен — Тактические инвестиции*	ОС	0.00%	13-17	0.00%	73-74	0.00%	97	11.06%	110	-	85-112
Синергия — Фонд смешанных инвестиций*	ОС	0.00%	13-17	0.00%	73-74	-0.80%	103	11.10%	109	-	85-112
СВ — Капитал*	ОС	0.00%	13-17	-0.03%	76	-	112	-	112	-	85-112
Паллада — Топаз	ОС	-0.03%	18	0.26%	66	2.28%	80	10.29%	111	-	85-112
Лидер — Страховые инвестиции	ОС	-0.03%	19	1.10%	30	3.84%	58	25.01%	98	-2.17%	34
УК Бинбанка — Фонд Сбалансированный	ОС	-0.04%	20	0.81%	40	3.26%	65	26.19%	94	-1.00%	33
Адекта — Стойкий	ОС	-0.05%	21	0.49%	58	-25.76%	111	24.60%	99	-42.85%	80
Мономах — Панорама	ОС	-0.08%	22	0.26%	67	4.51%	49	27.93%	90	-43.42%	81
ТФБ — Решительный	ОС	-0.09%	23	0.93%	36	6.17%	35	56.86%	36	-	85-112
ТФБ — Финансист	ОС	-0.09%	24	1.87%	14	7.49%	24	59.68%	32	-	85-112
Гранд — Первый	ОС	-0.09%	25	1.25%	26	7.83%	20	41.15%	68	-	85-112
СМ.арт — Фонд популярных инвестиций*	ОС	-0.09%	26	-0.67%	94	-1.78%	106	35.23%	77	-	85-112
Альфа-Капитал — Сбалансированный	ОС	-0.10%	27	0.52%	56	1.13%	95	33.00%	82	-15.07%	60
Регионгазфинанс — Фонд сбалансированный	ОС	-0.10%	28	0.99%	33	2.66%	75	20.82%	101	-45.73%	83
Кубанская УК — Вы финансист*	ОС	-0.11%	29	-1.79%	107	7.15%	26	46.99%	59	-33.73%	77

КИТ Фортис — Фонд сбалансированный консервативный	ОС	-0.11%	30	0.67%	49	6.15%	36	45.97%	61	15.36%	13
Трансфингруп — Фирменный	ОС	-0.12%	31	0.64%	52	3.32%	64	33.65%	81	-18.43%	66
Невский — Фонд смешанных инвестиций	ОС	-0.13%	32	0.85%	39	2.94%	70	59.84%	31	-	85-112
КИТ Фортис — Премиум. Фонд сбалансированный	ОС	-0.15%	33	0.79%	41	6.04%	38	53.99%	49	-	85-112
Лидер — Народное достояние	ОС	-0.16%	34	1.37%	25	3.42%	63	26.81%	93	-23.22%	69
Меркури Капитал Траст — Смешанный	ОС	-0.17%	35	2.40%	10	9.19%	14	26.02%	97	-38.25%	78
Универ — Фонд страховых и пенсионных резервов	ОС	-0.22%	36	-0.11%	79	4.52%	48	22.67%	100	10.94%	16
Северо-западный	ОС	-0.23%	37	1.05%	31	4.24%	54	59.43%	33	5.86%	24
Регионгазфинанс — Тактика	ОС	-0.24%	38	0.74%	45	2.27%	83	43.37%	63	-8.12%	49
СМ.арт — Фонд взвешенных инвестиций*	ОС	-0.25%	39	-2.00%	108	2.28%	81	35.76%	75	-	85-112
Интерфин — Партнерство	ОС	-0.28%	40	1.15%	29	4.40%	52	52.72%	52	-44.35%	82
Неофитус — Фонд смешанных инвестиций*	ОС	-0.29%	41	4.29%	3	9.99%	12	134.92%	4	-0.56%	31
Агро Стандарт — Фонд смешанных инвестиций	ОС	-0.34%	42	-0.40%	88	1.49%	93	20.34%	102	-	85-112
Успешная УК республики Татарстан — Булдырабыз*	ОС	-0.35%	43	0.40%	60	-0.79%	102	43.28%	64	9.24%	19
Паллада — Гранат	ОС	-0.35%	44	0.29%	65	1.69%	92	40.46%	70	-3.48%	39
АльянсРосно — Сбалансированный	ОС	-0.37%	45	0.67%	48	4.45%	51	37.21%	73	7.31%	22
Тринфиго — Сбалансированные инвестиции	ОС	-0.38%	46	1.53%	20	4.47%	50	92.51%	9	-25.91%	73
Элби — Накопительный	ОС	-0.39%	47	3.45%	5	7.01%	28	40.90%	69	8.16%	20
БКС — Фонд Оптимальный	ОС	-0.40%	48	0.17%	68	8.76%	16	78.07%	15	20.33%	12
Ингосстрах — Пенсионный	ОС	-0.42%	49	-0.84%	97	2.25%	85	28.66%	88	-4.92%	43
Тринфиго — Пенсионные сбережения	ОС	-0.42%	50	1.38%	24	3.94%	56	64.00%	27	-	85-112
Газпромбанк — Сбалансированный	ОС	-0.42%	51	0.38%	62	4.86%	46	54.35%	47	4.56%	26
Аналитический центр — Сбалансированный	ОС	-0.43%	52	-0.63%	92	6.53%	31	79.96%	14	-2.72%	37
Универ — Фонд смешанных инвестиций	ОС	-0.43%	53	2.51%	9	14.40%	4	116.01%	7	96.09%	2
РН-Траст — Особый	ОС	-0.44%	54	-0.03%	77	3.84%	59	32.99%	83	47.02%	7
Национальная УК — Второй национальный*	ОС	-0.44%	55	0.04%	72	1.74%	91	13.81%	107	-6.68%	45
УК Банка Москвы — Рождественка	ОС	-0.44%	56	0.49%	59	3.88%	57	56.45%	39	1.73%	28
Регион — Фонд сбалансированный	ОС	-0.45%	57	-0.21%	83	2.38%	79	65.47%	24	63.69%	5
Аналитический центр — Пенсионный	ОС	-0.46%	58	-1.48%	103	7.44%	25	54.80%	44	-	85-112
Агора — Фонд сбережений	ОС	-0.47%	59	0.73%	46	5.65%	40	56.11%	41	103.99%	1
МДМ — Сбалансированный	ОС	-0.49%	60	0.76%	43	3.67%	60	18.40%	104	-7.56%	48
Доходь — Фонд сбалансированный	ОС	-0.49%	61	-0.05%	78	2.17%	86	53.56%	50	-0.42%	30
Интерфинанс — Фонд смешанных инвестиций	ОС	-0.50%	62	0.86%	37	3.56%	62	32.89%	84	-	85-112
Пенсионный резерв — Накопительный Резерв	ОС	-0.50%	63	0.64%	53	5.00%	45	37.61%	72	0.51%	29
Интраст — Фонд смешанных инвестиций	ОС	-0.51%	64	0.04%	71	2.27%	84	50.41%	55	-4.21%	42
Адекта — Фонд ликвидных активов	ОС	-0.51%	65	2.26%	12	1.86%	90	53.01%	51	-16.89%	64
Парма — Дмитрий Донской	ОС	-0.52%	66	9.43%	1	13.41%	5	40.23%	71	-12.06%	55
НИТ — Триумф	ОС	-0.53%	67	0.50%	57	2.28%	82	67.22%	22	5.80%	25
Энергия — Смешанные инвестиции	ОС	-0.53%	68	-0.39%	86	2.93%	71	60.87%	29	-9.29%	52
Агана — Молодежный	ОС	-0.55%	69	-0.22%	84	-4.34%	107	17.65%	105	-25.31%	71
Открытие — Сбалансированный	ОС	-0.55%	70	-0.53%	90	2.64%	77	42.02%	67	-27.46%	74
Пионер — Фонд смешанных инвестиций	ОС	-0.56%	71	0.55%	55	3.11%	68	42.70%	65	-	85-112
Астерком — Фонд сбалансированный	ОС	-0.57%	72	0.63%	54	7.76%	21	75.42%	16	-2.58%	35
Паллада — Алемар-Активные операции	ОС	-0.57%	73	0.13%	70	9.07%	15	64.46%	26	-21.25%	67
Агана — Эквilibrium	ОС	-0.59%	74	0.15%	69	-0.21%	100	20.32%	103	-14.00%	58
Либра — Сбалансированный	ОС	-0.62%	75	0.31%	63	2.81%	74	34.11%	80	-12.71%	56
Глобэкс — Сбалансированный	ОС	-0.63%	76	0.75%	44	2.91%	72	66.17%	23	65.08%	4
Паллада — Смешанные инвестиции	ОС	-0.65%	77	-1.17%	99	-0.02%	98	42.27%	66	1.85%	27
АФМ — Премьера	ОС	-0.66%	78	0.64%	51	1.94%	89	15.05%	106	-10.91%	54
Тройка Диалог — Дружина	ОС	-0.72%	79	1.57%	19	6.63%	30	69.27%	19	-5.02%	44
Райффайзен — Сбалансированный	ОС	-0.72%	80	0.77%	42	2.64%	76	56.50%	38	-10.63%	53
Капитал — Агрессивный	ОС	-0.73%	81	-0.64%	93	5.46%	42	134.99%	3	43.71%	9
Либра — Пенсионный капитал	ОС	-0.73%	82	-0.40%	87	3.19%	66	27.89%	91	-	85-112
Уралсиб — Фонд Профессиональный	ОС	-0.74%	83	1.72%	16	10.41%	10	56.20%	40	31.00%	10

Адекта — Фонд пенсионных резервов	ОС	-0.76%	84	1.04%	32	7.56%	23	67.86%	20	-15.59%	62
Промсвязь — Сбалансированный	ОС	-0.77%	85	-1.39%	101	7.88%	19	81.71%	12	44.95%	8
Регионфинансресурс — Фонд сбалансированный	ОС	-0.78%	86	1.50%	21	11.07%	8	70.75%	18	-	85-112
Достояние — Сбалансированный	ОС	-0.78%	87	-0.13%	80	4.74%	47	35.43%	76	-24.32%	70
Ренессанс — Сбалансированный	ОС	-0.80%	88	0.96%	35	2.49%	78	60.27%	30	22.97%	11
Максвелл — Финансы	ОС	-0.82%	89	-1.31%	100	2.01%	87	35.19%	78	-	85-112
Флеминг Эмили энд Партнерс — Фонд сбалансированный	ОС	-0.86%	90	1.17%	28	4.39%	53	55.94%	42	-29.46%	75
Элтра — Юбилейный	ОС	-0.91%	91	-1.45%	102	5.27%	43	83.22%	10	-13.46%	57
Центральная УК — Центр равновесия	ОС	-0.93%	92	0.39%	61	8.07%	18	61.42%	28	-14.81%	59
Русь-капитал — Сбалансированный	ОС	-0.95%	93	-0.44%	89	3.14%	67	46.44%	60	-16.23%	63
Ингосстрах — Сбалансированный	ОС	-0.98%	94	-1.49%	104	2.00%	88	45.02%	62	6.37%	23
Метрополь — Афина	ОС	-0.98%	95	-0.01%	75	8.57%	17	28.12%	89	-41.48%	79
Арсатера — Фонд смешанных инвестиций	ОС	-1.08%	96	1.84%	15	11.59%	7	111.79%	8	59.72%	6
Велес — Капитал	ОС	-1.11%	97	2.33%	11	13.05%	6	80.01%	13	9.27%	18
Ломоносов — Ломоносов	ОС	-1.11%	98	-0.74%	95	3.09%	69	58.40%	34	12.66%	15
Доверие Капитал — Траст первый	ОС	-1.18%	99	-2.30%	109	-1.01%	104	26.13%	96	-8.79%	50
Центральная УК — Центр страховых резервов	ОС	-1.24%	100	-1.54%	105	10.25%	11	73.09%	17	-31.62%	76
Русс-инвест — Паевой фонд акций и облигаций	ОС	-1.24%	101	-1.09%	98	-0.15%	99	55.91%	43	-2.65%	36
ОИФ — Сбалансированный	ОС	-1.31%	102	0.85%	38	7.67%	22	83.01%	11	-15.34%	61
Альфа-Капитал — Фонд пенсионных резервов	ОС	-1.48%	103	-0.21%	81	0.69%	96	12.14%	108	-	85-112
Финам — Первый	ОС	-1.66%	104	2.52%	8	19.49%	1	124.70%	5	14.24%	14
Тольятти — Инвест*	ОС	-1.68%	105	1.40%	23	2.84%	73	54.15%	48	10.56%	17
Холдинг — Центральный	ОС	-1.75%	106	-1.67%	106	-0.48%	101	49.36%	56	-25.86%	72
Максвелл — Капитал	ОС	-2.23%	107	3.21%	6	6.29%	34	54.49%	46	-67.01%	84
Джей Ви Пи — Фонд первый*	ОС	-2.33%	108	-4.22%	111	-5.22%	108	31.08%	85	-9.24%	51
Витус — Фонд ликвидных сбережений	ОС	-2.72%	109	-0.77%	96	6.00%	39	65.42%	25	-6.78%	46
Горизонт — Смешанные инвестиции*	ОС	-3.20%	110	-2.52%	110	-7.76%	110	36.30%	74	-	85-112
Инвестстрой — Малахитовая шкатулка	ОС	-3.23%	111	-0.21%	82	10.81%	9	140.21%	2	-21.44%	68
НРК — Сбалансированный	ОС	-3.74%	112	-6.39%	112	-6.23%	109	30.04%	86	-	85-112
Олма — США	ОФ	-0.12%	1	1.19%	2	2.18%	7	4.39%	7	-62.64%	6
Максвелл — Первый фонд фондов	ОФ	-0.60%	2	1.34%	1	3.55%	5	42.87%	2	-15.75%	3
Достояние — Федеральный фонд фондов*	ОФ	-0.91%	3	-0.01%	6	3.23%	6	39.73%	5	-10.47%	2
Джей Ви Пи — Российские фонды*	ОФ	-0.96%	4	1.11%	3	4.22%	3	41.50%	4	-	7-8
Райффайзен — Фонд фондов	ОФ	-0.98%	5	0.24%	4	6.39%	1	60.73%	1	-19.69%	4
МДМ — Мир фондов*	ОФ	-1.86%	6	-0.45%	7	5.36%	2	34.72%	6	-	7-8
Центральная УК — Паевые фонды России*	ОФ	-1.93%	7	0.14%	5	3.96%	4	42.75%	3	-5.55%	1
Олма — Европа	ОФ	-4.18%	8	-4.07%	8	-7.99%	8	-10.55%	8	-50.25%	5
Ренессанс — Развивающиеся рынки	ОФБУИ	-0.04%	1	0.96%	2	7.66%	1	18.04%	2	-	2-3
Зенит — Валютный	ОФБУИ	-2.15%	2	1.72%	1	7.45%	2	88.03%	1	-5.22%	1
Собинбанк — Глобальные возможности	ОФБУИ	-18.25%	3	-21.80%	3	-31.13%	3	-20.15%	3	-	2-3
Зенит — Перспективный	ОФБУР	2.26%	1	8.27%	3	17.83%	4	253.00%	2	-44.03%	38
Славянский кредит — Хедж-фонд	ОФБУР	1.05%	2	2.65%	12	4.00%	36	25.46%	45	89.54%	1
Энерготрансбанк — Янтарь - энергоресурсы	ОФБУР	0.67%	3	6.28%	4	-3.69%	65	9.05%	55	-37.83%	35
Удмуртинвестстройбанк — Базовый*	ОФБУР	0.59%	4	-0.85%	61	2.14%	48	-	62-66	-	41-66
Газпромбанк — Консервативный	ОФБУР	0.55%	5	1.94%	21	6.20%	26	19.51%	52	28.91%	8
Петрокоммерц — Корпоративный	ОФБУР	0.31%	6	-0.32%	56	-0.70%	62	6.90%	57	-49.67%	40
Центр-инвест — Первый	ОФБУР	0.30%	7	2.41%	13	2.52%	46	33.11%	36	-38.28%	36
Петрокоммерц — 3	ОФБУР	0.29%	8	0.14%	44	0.55%	58	13.54%	54	-37.41%	33
Петрокоммерц — 1	ОФБУР	0.24%	9	0.04%	45	0.26%	59	19.82%	50	-32.19%	32
Петрокоммерц — 2	ОФБУР	0.19%	10	0.03%	46	0.04%	60	23.33%	46	-29.95%	31
Петрокоммерц — Облигации	ОФБУР	0.18%	11	-1.50%	63	-2.01%	63	-6.98%	60	-17.18%	25
СБ — Решительный*	ОФБУР	0.18%	12	1.71%	23	3.86%	38	38.94%	31	-	41-66
Приоритет — Классик сберегательный – стандарт	ОФБУР	0.01%	13	0.48%	37	1.48%	55	-	62-66	-	41-66
СБ — Якорный*	ОФБУР	0.01%	14	2.12%	16	4.22%	33	19.62%	51	-	41-

											66
Тандембанк — Универсальный*	ОФБУР	0.00%	15-24	0.67%	32	1.89%	52	37.34%	33	-22.38%	27
УБРиР — Активные инвестиции*	ОФБУР	0.00%	15-24	4.93%	7	7.21%	22	68.21%	17	-24.01%	29
УБРиР — Базовые отрасли*	ОФБУР	0.00%	15-24	10.64%	1	18.25%	3	92.57%	9	-11.44%	22
УБРиР — Универсальный*	ОФБУР	0.00%	15-24	1.40%	25	1.34%	56	7.96%	56	2.55%	19
УБРиР — Финансовая система*	ОФБУР	0.00%	15-24	0.34%	39	4.60%	31	104.50%	8	-	41-66
ЮГ-Инвест — Сбережения*	ОФБУР	0.00%	15-24	0.00%	47	0.00%	61	3.69%	58	-	41-66
ДнБ НОР — Сбалансированный*	ОФБУР	0.00%	15-24	0.27%	41	7.80%	21	36.69%	34	-	41-66
М2М Прайвет Банк — Сбалансированный*	ОФБУР	0.00%	15-24	1.47%	24	9.06%	14	-	62-66	-	41-66
М2М Прайвет Банк — Стабильный*	ОФБУР	0.00%	15-24	-0.63%	58	6.68%	23	-	62-66	-	41-66
М2М Прайвет Банк — Эффективный*	ОФБУР	0.00%	15-24	0.61%	33	9.47%	11	-	62-66	-	41-66
Газпромбанк — Страховые резервы	ОФБУР	-0.02%	25	0.98%	28	4.09%	34	34.29%	35	31.74%	6
Татфондбанк — Фонд российских акций	ОФБУР	-0.03%	26	1.34%	26	8.20%	18	61.37%	26	-21.34%	26
Татфондбанк — Фонд золотой	ОФБУР	-0.07%	27	3.17%	11	11.81%	9	62.68%	23	-	41-66
Татфондбанк — Фонд стабильного дохода	ОФБУР	-0.11%	28	-0.05%	48	1.90%	51	20.82%	49	42.08%	3
Центр-инвест — Второй	ОФБУР	-0.11%	29	10.34%	2	23.29%	1	38.90%	32	26.29%	10
Первобанк — Сбалансированный*	ОФБУР	-0.17%	30	2.08%	18	4.89%	30	30.45%	37	-	41-66
МФБанк — Государственные предприятия	ОФБУР	-0.19%	31	-1.49%	62	0.89%	57	30.11%	38	-	41-66
Энерготрансбанк — Янтарь - российские акции	ОФБУР	-0.19%	32	0.56%	34	3.73%	40	67.31%	18	30.51%	7
Центрокредит — Максимальный	ОФБУР	-0.25%	33	-3.64%	65	9.06%	15	88.02%	10	13.34%	15
Банк на Красных Воротах — Универсальный	ОФБУР	-0.26%	34	-0.64%	59	11.44%	10	65.99%	19	-13.53%	23
Славянский кредит — Славянский	ОФБУР	-0.27%	35	2.19%	14	7.88%	20	62.42%	24	71.06%	2
Центрокредит — Консервативный	ОФБУР	-0.29%	36	-0.44%	57	4.37%	32	26.26%	43	27.07%	9
Петрокоммерц — Акции	ОФБУР	-0.33%	37	2.08%	19	2.96%	43	28.82%	40	-43.08%	37
Траст — Фонд смешанных инвестиций 1	ОФБУР	-0.42%	38	5.51%	5	3.80%	39	21.07%	48	6.94%	18
Зенит — Тихая гавань	ОФБУР	-0.42%	39	0.68%	31	6.33%	25	46.51%	29	12.44%	16
Первобанк — Активные инвестиции*	ОФБУР	-0.43%	40	5.47%	6	8.94%	16	42.91%	30	-	41-66
Приоритет — Классик накопительный — комфорт	ОФБУР	-0.50%	41	0.25%	42	2.03%	50	26.92%	42	-	41-66
Центрокредит — Индексный	ОФБУР	-0.50%	42	0.94%	29	3.08%	42	64.99%	20	-15.15%	24
Приоритет — Классик накопительный — ультра	ОФБУР	-0.51%	43	0.27%	40	2.11%	49	28.87%	39	-	41-66
Приоритет — Классик накопительный — стандарт	ОФБУР	-0.51%	44	0.21%	43	1.88%	53	27.69%	41	-	41-66
Абсолют — Доверие	ОФБУР	-0.53%	45	1.80%	22	3.92%	37	61.87%	25	-2.07%	20
Центрокредит — Абсолютный	ОФБУР	-0.59%	46	-1.69%	64	8.83%	17	69.03%	16	33.31%	5
Транспортный — Архимед	ОФБУР	-0.60%	47	0.54%	35	15.28%	6	152.99%	4	25.57%	11
ФИА-Банк — Сбалансированный*	ОФБУР	-0.61%	48	-0.13%	49	3.49%	41	14.07%	53	25.55%	12
Кросс — Консервативный	ОФБУР	-0.73%	49	4.92%	8	16.85%	5	139.19%	5	16.83%	13
Зенит — Основа капитала	ОФБУР	-0.75%	50	0.72%	30	13.76%	7	122.81%	7	-	41-66
Газпромбанк — Агрессивный	ОФБУР	-0.82%	51	1.29%	27	5.75%	27	62.69%	22	9.26%	17
Абсолют — Доходный	ОФБУР	-1.18%	52	-0.81%	60	9.33%	13	26.12%	44	39.41%	4
Росавтобанк — Долгосрочные инвестиции	ОФБУР	-1.23%	53	-0.27%	55	5.16%	29	79.39%	11	-25.55%	30
ТрансКредитБанк — Магистраль	ОФБУР	-1.24%	54	0.49%	36	2.84%	44	23.23%	47	-	41-66
Приоритет — Классик — ультра	ОФБУР	-1.34%	55	-0.14%	50	2.82%	45	73.88%	14	-	41-66
Приоритет — Классик — комфорт	ОФБУР	-1.36%	56	-0.15%	51	1.80%	54	74.15%	13	-	41-66
Собинбанк — Стратегические инвестиции	ОФБУР	-1.37%	57	-0.25%	54	-2.16%	64	47.26%	28	-	41-66
Приоритет — Классик — стандарт	ОФБУР	-1.39%	58	-0.24%	53	2.15%	47	70.64%	15	-	41-66
Кросс — Сбалансированный*	ОФБУР	-1.40%	59	3.37%	10	13.14%	8	133.69%	6	15.13%	14
ТрансКредитБанк — Аврора	ОФБУР	-2.26%	60	2.17%	15	5.50%	28	63.99%	21	-	41-66
Абсолют — Тактика	ОФБУР	-2.77%	61	0.45%	38	6.59%	24	1.12%	59	-3.48%	21
Собинбанк — Активное управление	ОФБУР	-3.22%	62	-12.80%	66	-43.51%	66	-86.61%	61	-	41-66
Зенит — Доходный	ОФБУР	-3.56%	63	2.00%	20	9.46%	12	227.17%	3	-48.16%	39
ТрансКредитБанк — Локомотив	ОФБУР	-3.56%	64	2.08%	17	8.18%	19	58.91%	27	-	41-66
Абсолют — Перспектива	ОФБУР	-3.61%	65	-0.20%	52	4.03%	35	76.72%	12	-23.03%	28

Зенит — Доходный II	ОФБУР	-4.27%	66	4.11%	9	19.64%	2	301.77%	1	-37.45%	34
ОТП — МАКСИМА-Золото	ОФБУТ	2.42%	1	4.17%	1	7.03%	2	26.14%	2	-	2
Зенит — Вечные ценности	ОФБУТ	0.15%	2	3.63%	2	9.20%	1	42.22%	1	73.02%	1

• Отсутствует информация о стоимости пая данного фонда на 29.04.2010

Ассоциация защиты информационных прав инвесторов (АЗИПИ) анализирует информацию о деятельности различных форм бизнеса в России. Начав работу в 1995 году, АЗИПИ по договоренности с ЦБ РФ стала первым информационным центром раскрытия информации о кредитных организациях. В настоящий момент АЗИПИ является уполномоченным агентством ФСФР по раскрытию информации об эмитентах, ведет одну из наиболее полных баз данных о деятельности фондов коллективных инвестиций. Информационно-аналитическое агентство «АЗИПИ-Инвестика» создает аналитические материалы по фондовому рынку и рынку коллективных инвестиций. Основная задача — оценка текущей ситуации, макроэкономических тенденций, прогноз дальнейшего развития и формирование инвестиционных предложений для участников рынка. Основные направления проекта: рынок ценных бумаг России и США, коллективные инвестиции, инвестиции в развивающиеся страны и альтернативные проекты.

---

**Над обзором работали:**

**Евгений Хмельницкий**  
Ведущий аналитик

---

**Контактная информация**

**129515, Москва**  
**Ул. Академика Королёва, д. 9, а/я 92**

**Телефон:** +7 (495) 926-62-68  
**E-mail:** research@investika.ru

---

**Важная информация**

Настоящий обзор не содержит предложений по совершению инвестиций и выражает наше субъективное мнение. Несмотря на то, что мы прикладываем значительные усилия, чтобы сделать информацию как можно более достоверной и полезной, мы не претендуем на ее исчерпывающую полноту и абсолютную точность. Приведенные показатели не обязательно могут служить ориентиром для оценки будущей результативности инвестиций. Мы напоминаем о необходимости комплексного анализа при принятии инвестиционных решений.

Все мнения и прогнозы, содержащиеся в настоящем документе, отражают собственную позицию авторов. Это мнение может не совпадать с позицией Ассоциации. Ассоциация защиты информационных прав инвесторов гарантирует, что никакие компании, упоминающиеся в настоящем документе, не совершали денежных или иных компенсаций в пользу Ассоциации за участие в обзоре.

Никакая часть информации, содержащейся в настоящем документе, не может воспроизводиться, передаваться, распространяться, публиковаться или использоваться без письменного разрешения Ассоциации защиты информационных прав инвесторов.